



Schedule LEP Instructions

(Rev. December 2021)

Request for Change in Language Preference

Purpose of Form. The IRS is committed to providing taxpayers with limited-English proficiency meaningful access to information regarding their taxpayer rights and responsibilities. Use Schedule LEP to request written communications from the IRS in an alternative language. Different forms of written communications are issued by the IRS, such as correspondence and other printed material. These may include notifications sent to an individual taxpayer, including formal letters and notices, as well as general correspondence, tax forms, instructions, or publications. Generally, inserts enclosed with the written communication will also be provided in the requested language.

TIP Basic information about filing your return and paying taxes is available in different languages. See [IRS.gov/MyLanguage](https://www.irs.gov/MyLanguage).

CAUTION You may not immediately receive written communications in the requested language. The IRS's commitment to LEP taxpayers is part of a multiyear timeline that is scheduled to begin providing translations in 2024.

Who Can File. Schedule LEP is not mandatory but can be filed with a tax return by taxpayers with limited-English proficiency to indicate their language of preference for IRS-issued written communications or change their language preference.

How To File. File Schedule LEP with your income tax return. You can state this preference only by filing Schedule LEP with your income tax return. If you e-file Schedule LEP with your tax return, don't file the paper version of this form. See [IRS.gov/efile](https://www.irs.gov/efile). File Schedule LEP with your current year tax return or any subsequent year returns, but not any year prior to 2020.

Joint Return. If you and your spouse are filing a joint return, file a Schedule LEP with your tax return for each spouse who prefers an alternative language. If both spouses would prefer to receive written communications in an alternative language other than English, file a separate form for each spouse, even if both spouses prefer the same alternative language.

Name and SSN. Enter the name exactly as it appears on your tax return. The social security number (SSN) entered on this form should match the SSN listed on your tax return. If you're married and file a joint return, enter the SSN only of the spouse making the request. If you're a nonresident or resident alien and you don't have and aren't eligible to get an SSN, you must apply for an individual taxpayer identification number (ITIN). To obtain an ITIN, you must complete Form W-7, Application for IRS Individual Taxpayer Identification Number. If you already have an ITIN, enter it wherever your SSN is requested. See [IRS.gov/ITIN](https://www.irs.gov/ITIN).

Line 1. Select one of the listed languages if you would prefer to receive future written

communications in that language. Select only one of the listed options by checking the appropriate box. If you would like to cancel a previous election, select English. Your selection will be effective for future written communications including correspondence with respect to other tax years, until the selection is changed or cancelled.

TIP Assistance is available for persons with limited-English proficiency. If you're unable to complete your tax return, you may be able to obtain assistance from the Volunteer Income Tax Assistance or Tax Counseling for the Elderly IRS-sponsored programs. See [IRS.gov/VITA](https://www.irs.gov/VITA).

Spanish (Español)

Propósito del Formulario. El Servicio de Impuestos Internos (IRS) se compromete a proporcionar acceso relevante a información acerca de sus derechos y responsabilidades como contribuyente a los contribuyentes con un dominio limitado del inglés. Utilice el Anexo LEP (Formulario 1040(SP)) para solicitar comunicaciones escritas de parte del IRS en un idioma alternativo. El IRS emite comunicaciones escritas de maneras distintas, como correspondencia y otro material impreso. Dichas comunicaciones pueden incluir notificaciones enviadas a un contribuyente que sea persona física, tales como cartas formales y avisos, así como correspondencia general, formularios de impuestos, instrucciones o publicaciones. Por lo general, todo documento adjunto a las comunicaciones escritas también se le proveerá en el idioma que solicite.

CONSEJO Información básica sobre cómo presentar su declaración y pagar impuestos está disponible en diferentes idiomas. Acceda a [IRS.gov/MyLanguage](https://www.irs.gov/MyLanguage).

PRECAUCIÓN Quizás no reciba las comunicaciones escritas inmediatamente en el idioma escogido. El compromiso del IRS con los contribuyentes con dominio limitado del inglés es parte de un plan plurianual que tiene programado comenzar a proveer traducciones en 2024.

Quién Puede Presentar este Formulario. El uso del Anexo LEP (Formulario 1040(SP)) no es obligatorio, pero los contribuyentes con dominio limitado del inglés pueden presentarlo junto con su declaración de impuestos para indicar el idioma en que prefieren recibir comunicaciones escritas emitidas por el IRS o para cambiar la preferencia de idioma.

Cómo Presentar el Formulario. Presente el Anexo LEP (Formulario 1040(SP)) con su declaración de impuestos sobre los ingresos. Sólo puede indicar su preferencia presentando el Anexo LEP (Formulario 1040(SP)) junto con su declaración de impuestos sobre los ingresos. Si usted presenta el Anexo LEP

(Formulario 1040(SP)) junto con su declaración de impuestos por medios electrónicos, no presente este formulario en papel. Acceda a [IRS.gov/efile](https://www.irs.gov/efile) y pulse sobre *Español*. Presente el Anexo LEP (Formulario 1040(SP)) junto con su declaración de impuestos del año actual o cualesquier declaraciones para años subsiguientes, pero no junto a la de algún año previo a 2020.

Declaración Conjunta. Si usted y su cónyuge presentan una declaración conjunta, presente un Anexo LEP (Formulario 1040(SP)) junto con su declaración de impuestos para cada cónyuge que prefiera un idioma alternativo. Si ambos cónyuges prefieren recibir las comunicaciones escritas en un idioma alternativo que no sea inglés, cada cónyuge debe presentar un Anexo LEP (Formulario 1040(SP)) por separado. Esto aplica aunque ambos cónyuges prefieran el mismo idioma alternativo.

Nombre y SSN. Escriba el nombre exactamente como aparece en su declaración de impuestos. El número de Seguro Social (SSN, por sus siglas en inglés) que usted anota en este formulario tiene que coincidir con el SSN que aparece en su declaración de impuestos. Si usted está casado y presenta una declaración conjunta, anote sólo el SSN del cónyuge que está presentando la solicitud. Si usted es un extranjero no residente o un extranjero residente y no tiene un SSN y no reúne los requisitos para obtener dicho número, tiene que solicitar un número de identificación personal del contribuyente del Servicio de Impuestos Internos (ITIN, por sus siglas en inglés). Para obtener un ITIN, usted tiene que completar el Formulario W-7(SP), Solicitud de Número de Identificación Personal del Contribuyente del Servicio de Impuestos Internos. Si ya tiene un ITIN, anótelos en todo lugar en que le piden su SSN. Acceda a [IRS.gov/ITIN](https://www.irs.gov/ITIN) y pulse sobre *Español*.

Línea 1. Escoja uno de los idiomas listados si usted prefiere recibir futuras comunicaciones escritas en ese idioma. Seleccione sólo una de las opciones listadas marcando el recuadro apropiado. Si desea cancelar una opción que había escogido anteriormente, escoja "Inglés". Su selección será efectiva para toda comunicación escrita futura, incluyendo correspondencia con respecto a otros años tributarios, hasta que cambie o cancele la selección.

CONSEJO Asistencia está disponible para personas que tienen un dominio limitado del inglés. Si usted no puede completar su declaración de impuestos, es posible que pueda obtener asistencia por medio de los programas de Ayuda Voluntaria al Contribuyente con los Impuestos (VITA, por sus siglas en inglés) o de Asesoramiento Tributario para las Personas de Edad Avanzada (TCE, por sus siglas en inglés), programas patrocinados por el IRS. Acceda a [IRS.gov/VITA](https://www.irs.gov/VITA) y pulse sobre *Español*.

Bengali (বাংলা)

ফর্মের উদ্দেশ্য। আইআরএস সীমিত-ইংরেজী দক্ষতা সহ করদাতাদের তাদের করদাতার অধিকার এবং দায়িত্ব সম্পর্কিত অর্থপূর্ণ তথ্য সরবরাহ করতে প্রতিশ্রুতিবদ্ধ। বিকল্প ভাষায় আইআরএসের কাছ থেকে লিখিত যোগাযোগের অনুরোধ করতে শিডিউল এলইপি ব্যবহার করুন। আইআরএস দ্বারা লিখিত যোগাযোগের বিভিন্ন রূপ জারি করা হয়, যেমন চিঠিপত্র এবং অন্যান্য মূদ্রিত উপাদান। এর মধ্যে ফর্মাল চিঠি এবং বিজ্ঞপ্তিগুলির পাশাপাশি সাধারণ চিঠিপত্র, করের ফর্ম, নির্দেশাবলী বা প্রকাশনা সহ পৃথক করদাতাকে প্রেরিত বিজ্ঞপ্তিগুলি অন্তর্ভুক্ত থাকতে পারে। সাধারণত, লিখিত যোগাযোগের সাথে জড়িত কোনও কিছু অন্তর্ভুক্ত সংযুক্তি অনুরোধ করা ভাষাতেও সরবরাহ করা হবে।



পরামর্শ: আপনার রিটার্ন দাখিল করা ও কর প্রদান সম্পর্কিত প্রাথমিক তথ্য বিভিন্ন ভাষায় উপলব্ধ। দেখুন

[IRS.gov/MyLanguage](https://irs.gov/MyLanguage)



আপনি তৎক্ষণাতই অনুরোধ করা ভাষায় লিখিত যোগাযোগগুলি নাও পেতে পারেন। এলইপি করদাতাদের প্রতি আইআরএসের প্রতিশ্রুতি একটি বহুস্তরীয় সময়রেখার অংশ যা 2024 সালে অনুবাদ প্রদান করা শুরু করবে।

কে ফাইল করতে পারে। সময় নির্ধারিত এলইপি বাধ্যতামূলক নয় তবে আইআরএস দ্বারা জারি করা লিখিত যোগাযোগের জন্য তাদের পছন্দের ভাষা নির্দেশ করতে বা তাদের পছন্দের ভাষা পরিবর্তন করতে সীমিত-ইংরেজী দক্ষতা সহ করদাতাদের দ্বারা ট্যাক্স রিটার্নের সাথে ফাইল করা যেতে পারে।

কীভাবে ফাইল করবেন। আপনার আয়কর রিটার্নের সাথে সময় নির্ধারিত এলইপি ফাইল করুন। আপনি কেবলমাত্র আপনার আয়কর রিটার্নের সাথে সময় নির্ধারিত এলইপি ফাইল করে এই পছন্দটি বর্ণনা করতে পারেন। আপনি যদি সময় নির্ধারিত এলইপি'র সঙ্গে আপনার ট্যাক্স রিটার্নটি ইফাইল করেন, তাহলে আপনাকে এই ফর্মটির কাগজ সংস্করণ ফাইল করার দরকার নেই। বিস্তারিত জানতে [IRS.gov/efile](https://irs.gov/efile) (ইংরেজি-তে) দেখুন। সময় নির্ধারিত এলইপি আপনার বর্তমান বছরের ট্যাক্স রিটার্ন অথবা যেকোনো পরবর্তী বছরের রিটার্নের সাথে করুন, তবে 2020 ট্যাক্স রিটার্নের পূর্বে করবেন না।

জয়েন্ট রিটার্ন। আপনি এবং আপনার স্ত্রী/স্বামী যদি যৌথ রিটার্ন জমা করেন, তাহলে বিকল্প

ভাষা পছন্দ করে এমন প্রত্যেক স্ত্রী/স্বামীর জন্য আপনার ট্যাক্স রিটার্নের সাথে একটি সময় নির্ধারিত এলইপি ফাইল করুন। স্ত্রী ও স্বামী একই বিকল্প ভাষা পছন্দ করলেও, উভয় যদি ইংরেজী ব্যতীত বিকল্প ভাষায় লিখিত যোগাযোগ প্রাপ্ত করতে পছন্দ করেন, তাহলে উভয়ের জন্যই পৃথক ফর্ম ফাইল করুন।

নাম ও সামাজিক সরবরাহ নম্বর (এসএসএন)

নামটি ঠিক যেমন আপনার ট্যাক্স রিটার্নে দেখানো হয়েছে ঠিক তেমনটাই লিখুন। এই ফর্মটিতে প্রবেশ করা এসএসএন আপনার ট্যাক্স রিটার্নের তালিকাভুক্ত এসএসএন এর সাথে একই হতে হবে। আপনি যদি বিবাহিত হন এবং একটি যৌথ রিটার্ন দাখিল করেন, তাহলে অনুরোধ করার জন্য কেবল স্বামী / স্ত্রী, যিনি অনুরোধ করছেন তার এসএসএন প্রবেশ করুন। আপনি যদি সেখানকার বসবাসকারী ব্যক্তি না হন বা রেসিডেন্ট এলিয়েন হন এবং আপনার যদি এসএসএন না থাকে এবং আপনি এসএসএন পাওয়ার জন্য যোগ্য না হন, আপনাকে স্বতন্ত্র করদাতা সনাক্তকরণ নম্বর (আইটিআইএন) এর জন্য আবেদন করতে হবে। আইটিআইএন প্রাপ্তির জন্য, আপনাকে অবশ্যই ফর্ম ডার্ল -7 (W-7) সম্পূর্ণ করতে হবে, এবং আইআরএস স্বতন্ত্র করদাতা সনাক্তকরণ নম্বরের জন্য আবেদন করতে হবে। আপনার কাছে যদি ইতিমধ্যে একটি আইটিআইএন থাকে, তাহলে যেখানেই আপনার এসএসএন এর অনুরোধ করা হয়েছে সেই স্থানে এটি প্রবেশ করুন। [IRS.gov/ITIN](https://irs.gov/ITIN) (ইংরেজি-তে) দেখুন।

লাইন 1 তালিকাভুক্ত একটি ভাষাগুলির মধ্যে আপনি যদি কোনও একটি ভাষায় ভবিষ্যতে লিখিত যোগাযোগ পেতে পছন্দ করেন তাহলে সেই ভাষাটি নির্বাচন করুন। উপযুক্ত বক্সটি চিহ্ন করে তালিকাভুক্ত বিকল্পগুলির মধ্যে শুধুমাত্র একটি ভাষা নির্বাচন করুন। আপনি যদি আগেই কোনও নির্বাচন বাতিল করতে চান, তাহলে ইংরেজি নির্বাচন করুন। আপনার নির্বাচন ভবিষ্যতে যখন সেই ভাষাতে উপলভ্য হবে, তখন লিখিত যোগাযোগের জন্য কার্যকর হবে, অন্যান্য ট্যাক্স বছরের সাথে সম্পর্কিত চিঠিপত্রের ক্ষেত্রেও, যতক্ষণ না নির্বাচনটি পরিবর্তন বা বাতিল করা হয়।



সীমিত-ইংরেজী দক্ষতা সম্পন্ন ব্যক্তিদের জন্য বিশেষ সহায়তা উপলব্ধ রয়েছে। আপনি যদি আপনার ট্যাক্স রিটার্ন সম্পূর্ণ না করতে পারেন, তাহলে আপনি ভলেন্টারি আয়কর সহায়তা বা আইআরএস দ্বারা স্পনসরপ্রাপ্ত এন্ডারলি প্রোগ্রামগুলির জন্য কর কাউন্সেলিংয়ের সহায়তা পেতে সক্ষম হতে পারেন। [IRS.gov/VITA](https://irs.gov/VITA) (ইংরেজি-তে) দেখুন।

Gujarati (ગુજરાતી)

ફોર્મનો હેતુ. આઈ.આર.એસ. અંગરેજીમાં મથાર્દિત નિપુણતા ધરાવતા કરદાતાઓને તેમના કરદાતા તરીકેના અધિકાર અને જવાબદારીઓ સંબંધિત માહિતીની અથર્પૂહાર્ પહોંચ ઉપલબ્ધ કરાવવા માટે પર્તિબદ્ધ છે. વૈકલ્પિક ભાષામાં આઈ.આર.એસ. તરફથી લેખિત સંદેશા મેળવવાની વિનંતી કરવા માટે શેડ્યુલ એલ. ઈ.પી.નો ઉપયોગ કરો. આઈ.આર.એસ. દ્વારા લેખિત સંદેશાના અલગ સ્વરૂપો જારી કરવામાં આવે છે જેમકે, સંદેશાવ્યવહાર અને અન્ય પિરન્ટ કરેલી સામગરી. આમાં ઔપચારિક પત્રો અને નોટિસો તેમજ સામાન્ય સંદેશાવ્યવહાર, કર ફોર્મ, સૂચનાઓ અથવા પર્કાશનો સહિત વ્યક્તિગત કરદાતાને મોકલવામાં આવેલી સૂચનાઓ સામેલ હોઈ શકે છે. સામાન્યપણે, લેખિત સંદેશાવ્યવહાર સાથે જોડવામાં આવેલા બીડાણો પણ વિનંતી કરવામાં આવેલી ભાષામાં પર્દાન કરવામાં આવશે.



તમારા રિટર્નના ફાઈલિંગ અને ચુકવી રહેલા કર વિશેની મૂળભૂત માહિતી અલગ ભાષામાં ઉપલબ્ધ છે. [IRS.gov/MyLanguage](https://irs.gov/MyLanguage) જુઓ.



વિનંતી કરેલી ભાષામાં તમને કદાચ તાત્કાલિક સંદેશા પ્રાપ્ત ના થાય. એલ.ઈ.પી. કરદાતાઓ પર્ત્યેની આઈ.આર.એસ.ની પર્તિબદ્ધતા બહુવર્ષીય સમયરેખાની હિસસો છે જે 2024માં અનુવાદો પર્દાન કરવા માટે શેડ્યુલ કરેલ છે.

કોણ ફાઈલ કરી શકે છે. શેડ્યુલ એલ.ઈ.પી. ફરજિયાત નથી પરંતુ આઈ.આર.એસ. દ્વારા જારી કરતા લેખિત સંદેશાવ્યવહાર માટે પર્સંદગીની ભાષા સૂચિત કરવા અથવા તેમની ભાષાની પર્સંદગી બદલવા માટે અંગરેજીમાં મથાર્દિત નિપુણતા ધરાવતા કરદાતાઓ દ્વારા રિટર્ન સાથે તેને ફાઈલ કરી શકાય છે.

કેવી રીતે ફાઈલ કરવું. તમારા આવકવેરાના રિટર્ન સાથે શેડ્યુલ એલ.ઈ.પી. ફાઈલ કરો. તમે આ પર્સંદગી ફક્ત તમારા આવકવેરા રિટર્ન સાથે શેડ્યુલ એલ.ઈ.પી. ફાઈલ કરીને જલાવી શકો છો. જો તમે તમારા કરના રિટર્ન સાથે શેડ્યુલ એલ.ઈ.પી. ઈ-ફાઈલ કરો તો, આ ફોર્મને કાગળ સ્વરૂપમાં ફાઈલ કરવાની જરૂર નથી. [IRS.gov/efile](https://irs.gov/efile) (અંગરેજીમાં) જુઓ. તમારા વર્તમાન કર રિટર્ન અથવા અન્ય પછીના વર્ષના રિટર્ન સાથે શેડ્યુલ એલ.ઈ.પી. ફાઈલ કરો પરંતુ 2020 પહેલાંના કોઈ વર્ષમાં નહીં.

ਸੰਯੁਕਤ ਰਿਟਰਨ. ਜੇ ਤੁਸੀਂ ਅਤੇ ਤੁਹਾਡਾ ਜੀਵਨਸਾਥੀ ਸੰਯੁਕਤ ਰਿਟਰਨ ਫਾਈਲ ਕਰੀ ਰਹੇ ਹੋ, ਤਾਂ ਤੁਹਾਡੇ ਵੈਕਵਿਓ ਪੱਧਰ (ਭਾਗ) ਪਸੰਦ ਕਰਨਾ ਹੋਵੇਗਾ। ਤੁਹਾਡੇ ਵੈਕਵਿਓ ਪੱਧਰ (ਭਾਗ) ਪਸੰਦ ਕਰਨਾ ਹੋਵੇਗਾ। ਤੁਹਾਡੇ ਵੈਕਵਿਓ ਪੱਧਰ (ਭਾਗ) ਪਸੰਦ ਕਰਨਾ ਹੋਵੇਗਾ।

ਨਾਮ ਅਤੇ ਐਸ.ਐਸ.ਐਨ. ਤੁਹਾਡਾ ਨਾਮ ਫਾਈਲ ਕਰਨ ਵੇਲੇ ਆਪਣੇ ਵੈਕਵਿਓ ਪੱਧਰ (ਭਾਗ) ਪਸੰਦ ਕਰਨਾ ਹੋਵੇਗਾ। ਤੁਹਾਡੇ ਵੈਕਵਿਓ ਪੱਧਰ (ਭਾਗ) ਪਸੰਦ ਕਰਨਾ ਹੋਵੇਗਾ। ਤੁਹਾਡੇ ਵੈਕਵਿਓ ਪੱਧਰ (ਭਾਗ) ਪਸੰਦ ਕਰਨਾ ਹੋਵੇਗਾ।

ਪੰਡਿਤ 1. ਜੇ ਤੁਸੀਂ ਅਤੇ ਤੁਹਾਡਾ ਜੀਵਨਸਾਥੀ ਸੰਯੁਕਤ ਰਿਟਰਨ ਫਾਈਲ ਕਰ ਰਹੇ ਹੋ, ਤਾਂ ਤੁਹਾਡੇ ਵੈਕਵਿਓ ਪੱਧਰ (ਭਾਗ) ਪਸੰਦ ਕਰਨਾ ਹੋਵੇਗਾ। ਤੁਹਾਡੇ ਵੈਕਵਿਓ ਪੱਧਰ (ਭਾਗ) ਪਸੰਦ ਕਰਨਾ ਹੋਵੇਗਾ। ਤੁਹਾਡੇ ਵੈਕਵਿਓ ਪੱਧਰ (ਭਾਗ) ਪਸੰਦ ਕਰਨਾ ਹੋਵੇਗਾ।

ਈਪ ਅੰਗਰੇਜ਼ੀ ਵਿੱਚ ਮੁੱਢਲੀ ਨਿਪੁੰਨਤਾ ਖਰਾਬ ਹੋਣ ਵਾਲੇ ਲੋਕਾਂ ਲਈ ਵੈਕਵਿਓ ਪੱਧਰ (ਭਾਗ) ਪਸੰਦ ਕਰਨਾ ਹੋਵੇਗਾ। ਤੁਹਾਡੇ ਵੈਕਵਿਓ ਪੱਧਰ (ਭਾਗ) ਪਸੰਦ ਕਰਨਾ ਹੋਵੇਗਾ। ਤੁਹਾਡੇ ਵੈਕਵਿਓ ਪੱਧਰ (ਭਾਗ) ਪਸੰਦ ਕਰਨਾ ਹੋਵੇਗਾ।

Punjabi (ਪੰਜਾਬੀ)

ਫਾਰਮ ਦਾ ਉਦੇਸ਼ IRS ਟੈਕਸਪੇਅਰਾਂ ਨੂੰ ਉਹਨਾਂ ਦੇ ਟੈਕਸਪੇਅਰ ਰੱਕਮਾਂ ਅਤੇ ਜ਼ਿੰਮੇਵਾਰੀਆਂ ਬਾਰੇ ਜਾਣਕਾਰੀ ਲਈ ਸੀਮਿਤ-ਅੰਗ੍ਰੇਜ਼ੀ ਕੁਸ਼ਲਤਾ ਤੱਕ ਪਹੁੰਚ ਪ੍ਰਦਾਨ ਕਰਨ ਲਈ ਵਚਨਬੱਧ ਹੈ। ਵਿਕਲਪਿਕ ਭਾਸ਼ਾ ਵਿੱਚ IRS ਨੂੰ ਲਿਖਤੀ ਸੰਚਾਰ ਦੀ ਬੇਨਤੀ ਕਰਨ ਲਈ ਸੈਡਿਊਲ IRS ਦੀ ਵਰਤੋਂ ਕਰੋ। IRS ਦੁਆਰਾ ਲਿਖਤੀ ਸੰਚਾਰ ਦੇ ਵੱਖ-ਵੱਖ ਫਾਰਮ ਜਾਰੀ ਕੀਤੇ ਜਾਂਦੇ ਹਨ ਜਿਵੇਂ ਪੱਤਰਾਚਾਰ ਅਤੇ ਹੋਰ ਪ੍ਰਿੰਟਿਡ ਸਮੱਗਰੀ। ਇਸ ਵਿੱਚ ਫਾਰਮਲ ਲੈਟਰ ਅਤੇ ਨੋਟਿਸ, ਨਾਲ ਹੀ ਆਮ ਪੱਤਰਾਚਾਰ, ਟੈਕਸ ਫਾਰਮ, ਨਿਰਦੇਸ਼ ਜਾਂ ਪ੍ਰਕਾਸ਼ਨ ਸਮੇਤ ਵਿਅਕਤੀਗਤ ਕਰਦਾਰਾਂ ਨੂੰ ਭੇਜੀਆਂ ਗਈਆਂ ਸੂਚਨਾਵਾਂ ਵੀ ਸ਼ਾਮਲ ਹੋ ਸਕਦੀਆਂ ਹਨ। ਆਮ ਤੌਰ 'ਤੇ, ਲਿਖਤੀ ਸੰਚਾਰ ਨਾਲ ਨੱਥੀ ਇੰਸਟਰ ਨੂੰ ਬੇਨਤੀ ਕੀਤੀ ਗਈ ਭਾਸ਼ਾ ਵਿੱਚ ਵੀ ਉਪਲਬਧ ਕਰਵਾਇਆ ਜਾਵੇਗਾ।

ਸੁਝਾਅ ਸੁਝਾਅ ਆਪਣੀ ਰਿਟਰਨ ਦਾਖਲ ਕਰਨ ਅਤੇ ਟੈਕਸ ਦਾ ਭੁਗਤਾਨ ਕਰਨ ਬਾਰੇ ਬੁਨਿਆਦੀ ਜਾਣਕਾਰੀ ਵੱਖ-ਵੱਖ ਭਾਸ਼ਾਵਾਂ ਵਿੱਚ ਉਪਲਬਧ ਹੈ। [IRS.gov/MyLanguage](https://www.irs.gov/MyLanguage) ਵੇਖੋ।

ਚਿੰਨ੍ਹ ਤੁਹਾਨੂੰ ਬੇਨਤੀ ਕੀਤੀ ਗਈ ਭਾਸ਼ਾ ਵਿੱਚ ਲਿਖਤੀ ਸੰਚਾਰ ਤੁਰੰਤ ਪ੍ਰਾਪਤ ਨਹੀਂ ਹੋ ਸਕਦੇ ਹਨ। LEP ਟੈਕਸਪੇਅਰਾਂ ਲਈ IRS ਦੀ ਬੱਚਨਬੱਧਤਾ ਮਲਟੀਈਅਰ ਟਾਈਮਲਾਈਨ ਦਾ ਹਿੱਸਾ ਹੈ ਜੋ 2024 ਵਿੱਚ ਅਨੁਵਾਦ ਪ੍ਰਦਾਨ ਕਰਨਾ ਸ਼ੁਰੂ ਕਰਨ ਲਈ ਨਿਰਧਾਰਿਤ ਹੈ।

ਕੌਣ ਫਾਈਲ ਕਰ ਸਕਦਾ ਹੈ ਸੈਡਿਊਲ LEP ਜ਼ਰੂਰੀ ਨਹੀਂ ਹੈ, ਪਰ IRS ਦੁਆਰਾ ਜਾਰੀ ਕੀਤੇ ਲਿਖਤੀ ਸੰਚਾਰ ਲਈ ਤੁਹਾਡੀ ਪਸੰਦ ਦੀ ਭਾਸ਼ਾ ਦਾ ਸੰਕੇਤ ਦੇਣ ਜਾਂ ਆਪਣੀ ਭਾਸ਼ਾ ਬਦਲਣ ਲਈ ਸੀਮਿਤ-ਅੰਗ੍ਰੇਜ਼ੀ ਕੁਸ਼ਲਤਾ ਵਾਲੇ ਟੈਕਸਪੇਅਰਾਂ ਦੁਆਰਾ ਟੈਕਸ ਰਿਟਰਨ ਨਾਲ ਦਾਇਰ ਕੀਤੀ ਜਾ ਸਕਦੀ ਹੈ।

ਦਾਇਰ ਕਿਵੇਂ ਕਰੀਏ ਆਪਣੀ ਆਮਦਨ ਟੈਕਸ ਰਿਟਰਨ ਨਾਲ ਸੈਡਿਊਲ LEP ਦਾਇਰ ਕਰੋ। ਤੁਸੀਂ ਇਸ ਤਰਜੀਹ ਨੂੰ ਸਿਰਫ ਆਪਣੇ ਆਮਦਨ ਰਿਟਰਨ ਨਾਲ LEP ਦਾਇਰ ਕਰਕੇ ਹੀ ਦੱਸ ਸਕਦੇ ਹੋ। ਜੇਕਰ ਤੁਸੀਂ ਆਪਣੀ ਟੈਕਸ ਰਿਟਰਨ ਨਾਲ ਸੈਡਿਊਲ LEP ਈ-ਫਾਈਲ ਕਰਦੇ ਹੋ, ਤਾਂ ਇਸ ਫਾਰਮ ਦਾ ਪੇਪਰ ਵਰਜ਼ਨ ਦਾਇਰ ਨਾ ਕਰੋ। [IRS.gov/efile](https://www.irs.gov/efile) (ਅੰਗਰੇਜ਼ੀ ਵਿੱਚ) ਵੇਖੋ। ਆਪਣੇ ਵਰਤਮਾਨ ਸਾਲ ਦੀ ਟੈਕਸ ਰਿਟਰਨ ਜਾਂ ਪਿਛਲੇ ਕਿਸੇ ਵੀ ਸਾਲ ਦੀ ਰਿਟਰਨ ਨਾਲ ਸੈਡਿਊਲ LEP ਦਾਇਰ ਕਰੋ, ਪਰ 2020 ਤੋਂ ਪਹਿਲਾਂ ਦਾ ਕੋਈ ਵੀ ਸਾਲ ਨਾ ਹੋਵੇ।

ਜੁਆਇੰਟ ਰਿਟਰਨ ਜੇਕਰ ਤੁਸੀਂ ਅਤੇ ਤੁਹਾਡਾ ਜੀਵਨਸਾਥੀ ਇੱਕ ਜੁਆਇੰਟ ਰਿਟਰਨ ਦਾਇਰ ਕਰ ਰਹੇ ਹੋ, ਤਾਂ ਵਿਕਲਪਿਕ ਭਾਸ਼ਾ ਨੂੰ ਤਰਜੀਹੀ ਭਾਸ਼ਾ ਦੇਣ ਵਾਲੇ ਹਰੇਕ ਜੀਵਨਸਾਥੀ ਲਈ ਆਪਣੀ ਟੈਕਸ ਰਿਟਰਨ ਨਾਲ ਸੈਡਿਊਲ LEP ਦਾਇਰ ਕਰੋ। ਜੇਕਰ ਦੋਵੇਂ ਜੀਵਨ ਸਾਥੀ ਅੰਗ੍ਰੇਜ਼ੀ ਤੋਂ ਇਲਾਵਾ ਕਿਸੇ ਵਿਕਲਪਿਕ ਭਾਸ਼ਾ ਵਿੱਚ ਲਿਖਤੀ ਸੰਚਾਰ ਪ੍ਰਾਪਤ ਕਰਨ ਦੀ ਤਰਜੀਹ ਦਿੰਦੇ ਹਨ ਤਾਂ ਹਰੇਕ ਜੀਵਨ ਸਾਥੀ ਲਈ ਵੱਖ-ਵੱਖ ਫਾਰਮ ਦਾਇਰ ਕਰੋ, ਚਾਹੇ ਦੋਵੇਂ ਜੀਵਨਸਾਥੀ ਇੱਕੋ ਹੀ ਵਿਕਲਪਿਕ ਭਾਸ਼ਾ ਨੂੰ ਤਰਜੀਹ ਦਿੰਦੇ ਹੋਣ।


ਨਾਮ ਅਤੇ SSN ਨਾਮ ਠੀਕ ਉਦੋਂ ਹੀ ਦਰਜ ਕਰੋ ਜਿਵੇਂ ਉਹ ਤੁਹਾਡੇ ਟੈਕਸ ਰਿਟਰਨ 'ਤੇ ਵਿਖਾਈ ਦਿੰਦਾ ਹੈ। ਇਸ ਫਾਰਮ ਵਿੱਚ ਦਰਜ ਕੀਤਾ ਗਿਆ ਸੋਸ਼ਲ ਸਕਿਊਰਿਟੀ ਨੰਬਰ (SSN) ਤੁਹਾਡੀ ਟੈਕਸ ਰਿਟਰਨ ਵਿੱਚ ਸੂਚੀਬੱਧ SSN ਨਾਲ ਮੇਲ ਖਾਣਾ ਚਾਹੀਦਾ ਹੈ। ਜੇਕਰ ਤੁਸੀਂ ਸ਼ਾਦੀਬੰਦ ਹੋ ਅਤੇ ਜੁਆਇੰਟ ਰਿਟਰਨ ਦਾਇਰ ਕਰਦੇ ਹੋ, ਤਾਂ ਸਿਰਫ ਬੇਨਤੀ ਕਰਨ ਵਾਲੇ ਜੀਵਨਸਾਥੀ ਦਾ ਹੀ SSN ਦਾਖਲ ਕਰੋ। ਜੇਕਰ ਤੁਸੀਂ ਇੱਕ ਗੈਰ-ਨਿਵਾਸੀ ਜਾਂ ਵਿਦੇਸ਼ੀ ਹੋ ਅਤੇ ਤੁਹਾਡੇ ਕੋਲ SSN ਨਹੀਂ ਹੈ ਅਤੇ ਤੁਸੀਂ ਇਸ ਨੂੰ ਪ੍ਰਾਪਤ ਕਰਨ ਦੇ ਯੋਗ ਨਹੀਂ ਹੋ, ਤਾਂ ਤੁਹਾਨੂੰ ਇੰਡਿਵਿਜ਼ੁਅਲ ਟੈਕਸਪੇਅਰ ਆਇਡੈਂਟੀਫਿਕੇਸ਼ਨ ਨੰਬਰ (ITIN) ਲਈ ਬੇਨਤੀ ਕਰਨੀ ਹੋਵੇਗੀ। ITIN ਪ੍ਰਾਪਤ ਕਰਨ ਲਈ, ਤੁਹਾਨੂੰ ਫਾਰਮ W-7, IRS ਇੰਡਿਵਿਜ਼ੁਅਲ ਟੈਕਸਪੇਅਰ ਆਇਡੈਂਟੀਫਿਕੇਸ਼ਨ ਨੰਬਰ ਲਈ ਬੇਨਤੀਪੱਤਰ ਭਰਨਾ ਹੋਵੇਗਾ। ਜੇਕਰ ਤੁਹਾਡੇ ਕੋਲ ਪਹਿਲਾਂ ਤੋਂ ਹੀ ITIN ਹੈ, ਤਾਂ ਇਸ ਨੂੰ ਉੱਥੇ ਦਾਖਲ ਕਰੋ ਜਿੱਥੇ SSN ਦੀ ਬੇਨਤੀ ਕੀਤੀ ਗਈ ਹੈ। [IRS.gov/ITIN](https://www.irs.gov/ITIN) (ਅੰਗਰੇਜ਼ੀ ਵਿੱਚ) ਵੇਖੋ।


ਲਾਈਨ 1 ਜੇਕਰ ਤੁਸੀਂ ਭਵਿੱਖ ਵਿੱਚ ਉਸ ਭਾਸ਼ਾ ਵਿੱਚ ਲਿਖਤੀ ਸੰਚਾਰ ਪ੍ਰਾਪਤ ਕਰਨਾ ਚਾਹੁੰਦੇ ਹੋ, ਤਾਂ ਸੂਚੀਬੱਧ ਭਾਸ਼ਾਵਾਂ ਵਿੱਚੋਂ ਕਿਸੇ ਇੱਕ ਦੀ ਚੋਣ ਕਰੋ। ਉਕਤ ਬਾਕਸ ਨੂੰ ਚੈੱਕ ਦਾ ਨਿਸ਼ਾਨ ਲਾ ਕੇ ਸੂਚੀਬੱਧ ਵਿਕਲਪਾਂ ਵਿੱਚੋਂ ਸਿਰਫ ਇੱਕ ਦੀ ਚੋਣ ਕਰੋ। ਜੇਕਰ ਤੁਸੀਂ ਪਿਛਲੀ ਚੋਣ ਨੂੰ ਰੱਦ ਕਰਨਾ ਚਾਹੁੰਦੇ ਹੋ, ਤਾਂ ਅੰਗ੍ਰੇਜ਼ੀ ਦੀ ਚੋਣ ਕਰੋ। ਤੁਹਾਡੀ ਚੋਣ ਉਸ ਭਾਸ਼ਾ ਵਿੱਚ ਉਪਲਬਧ ਹੋਣ 'ਤੇ ਦੂਜੇ ਟੈਕਸ ਸਾਲਾਂ ਦੇ ਸੰਬੰਧ ਵਿੱਚ ਪੱਤਰਾਚਾਰ ਸਮੇਤ ਭਵਿੱਖੀ ਸੰਚਾਰਾਂ ਲਈ ਉਦੋਂ ਤੱਕ ਲਾਗੂ ਹੋਵੇਗੀ, ਜਦੋਂ ਤੱਕ ਤੁਸੀਂ ਚੋਣ ਨੂੰ ਬਦਲ ਜਾਂ ਰੱਦ ਨਹੀਂ ਕਰ ਦਿੰਦੇ।

ਸੁਝਾਅ ਸੀਮਿਤ-ਅੰਗ੍ਰੇਜ਼ੀ ਕੁਸ਼ਲਤਾ ਵਾਲੇ ਵਿਅਕਤੀਆਂ ਲਈ ਸਹਾਇਤਾ ਉਪਲਬਧ ਹੈ। ਜੇਕਰ ਤੁਸੀਂ ਆਪਣੀ ਟੈਕਸ ਰਿਟਰਨ ਪੂਰੀ ਕਰਨ ਵਿੱਚ ਅਸਮਰੱਥ ਹੋ, ਤਾਂ ਤੁਸੀਂ ਐਲਡਰਲੀ IRS-ਪ੍ਰਾਯੋਜਿਤ ਪ੍ਰੋਗਰਾਮਾਂ ਵਾਸਤੇ ਵਲੰਟੀਅਰ ਇਨਕਮ ਟੈਕਸ ਐਸਿਸਟੈਂਸ ਜਾਂ ਟੈਕਸ ਕਾਉਂਸਲਿੰਗ ਦੀ ਸਹਾਇਤਾ ਪ੍ਰਾਪਤ ਕਰਨ ਵਿੱਚ ਸਮਰੱਥ ਹੋ ਸਕਦੇ ਹੋ। [IRS.gov/VITA](https://www.irs.gov/VITA) (ਅੰਗਰੇਜ਼ੀ ਵਿੱਚ) ਵੇਖੋ।

Japanese (日本語)

フォームの目的 IRS は、英語能力が限られている納税者に対し、納税者の権利と責任に関する情報への有意義なアクセスを提供することに取り組んでいます。別表LEPを使用して、代替言語で IRS からの書面によるコミュニケーションをご要望ください。書面によるコミュニケーション 通信文やその他の印刷物など、さまざまな形式の書面によるコミュニケーションが IRS によって発行されています。これらには、正式な手紙や通知、一般的な通信、納税申告書、説明書、または刊行物など、個々の納税者に送付される通知が含まれる場合があります。通常は、書面によるコミュニケーションに同封されている折込みは、ご要望の言語で提供されます。

 **ヒント** 申告書の記入や納税に関する基本的な情報は様々な言語で提供しています。 [IRS.gov/MyLanguage](https://irs.gov/MyLanguage) をご覧ください。

 **注意** ご希望の言語によるコミュニケーションをすぐに受け取れないような場合があるかもしれません。 IRS は、LEP 納税者の便宜のために、複数年にわたるタイムラインで 2024 年を目処に翻訳の提供開始を予定しています。

提出できる人 別表 LEP の提出は必須ではありませんが、英語能力の限られた納税者は、IRS が発行した書面によるコミュニケーションの希望言語を示したり、希望言語を変更する目的で、納税申告書とともに提出することができます。


提出方法 納税申告書とともに別表 LEP を提出してください。ご希望の言語は、所得税申告書と併せて別表LEP を提出することによってのみ明示することができます。電子的に納税申告書を提出する場合は、このフォームのペーパー版を提出する必要はありません。 [IRS.gov/efile](https://irs.gov/efile) (英語で) をご覧ください。別表LEP は、2021 年の確定申告書および翌年以降 翌年以降の確定申告書に添付できます。2021 年の納税申告より前の申告に

は別表LEPを添付しないでください。

合算申告 合算申告書を提出する場合は、代替言語を希望するされる方の納税申告書とともに別表LEPを提出してください。夫婦ともに英語以外の代替言語で書面によるコミュニケーションを受け取りたい場合は、二人とも同じ代替言語を希望する場合でも、1人ずつ個別のフォームを提出してください。

名前と 社会保障番号 (SSN) 納税申告書に記載されている通りの名前を入力してください。このフォームに入力する SSN は、納税申告書に記載されている SSN と合致している必要があります。既婚の方で合算申告書を提出する場合は、申請を行う方(夫婦のいずれか)の SSN のみを入力してください。非居住者または在留外国人で、SSN を取得しておらず、取得する資格がない場合は、個人の納税者番号 (ITIN) を申請する必要があります。ITIN を取得するには、フォーム W-7、IRS 個人納税者識別番号の申請書を使用する必要があります。すでに ITIN をお持ちの場合は、SSN が要求されている場所に ITIN を入力してください。詳細は、 [IRS.gov/ITIN](https://irs.gov/ITIN) (英語で) (個人納税者 識別番号) を参照してください。


記入欄 1 今後書面によるコミュニケーションで希望する言語をリストから1つ選択してください。適切なボックスにチェックマークを入れて、リストの中から1つだけを選択します。前の選択を取り消すには、英語を選択してください。この選択は、該当言語が利用可能となった時点で、選択が変更または取り消されるまで、将来の書面によるコミュニケーションについて有効になります。


 **ヒント** 英語能力が限られている人を対象に、特別な支援が用意されています。納税申告を完了できない場合は、IRS が後援するボランティア 所得税支援 (Volunteer Income Tax Assistance) または高齢者向け税務カウンセリング (Tax Counseling for the Elderly) プログラムから支援を受けられる場合があります。詳細は、 [IRS.gov/VITA](https://irs.gov/VITA) (英語で) 納税支援ボランティアを

参照してください。

Khmer (ខ្មែរ)

គោលបំណងនៃទម្រង់ សេវាចំណូលផ្ទៃក្នុង IRS ប្តេជ្ញាផ្តល់ជូនអ្នកជាប់ពន្ធនូវលទ្ធភាពចូលសម្រាប់អ្នកដែលចំណេះដឹងភាសាអង់គ្លេសមានកម្រិតដើម្បីទទួលបានព័ត៌មានពាក់ព័ន្ធនឹងសិទ្ធិ និងការទទួលខុសត្រូវរបស់អ្នកជាប់ពន្ធសូមប្រើប្រាស់ កាលវិភាគ LEP ដើម្បីស្នើសុំការទំនាក់ទំនងជាលាយលក្ខណ៍អក្សរពី IRS ជាភាសាមួយផ្សេងទៀត។ ទម្រង់ខុសៗគ្នានៃការទំនាក់ទំនងជាលាយលក្ខណ៍ត្រូវបានចេញដោយ IRS ដូចជាលិខិតឆ្លើយឆ្លង និងឯកសារជាគ្រួសារផ្សេងៗទៀត។ ការទំនាក់ទំនងទាំងនេះអាចរួមមានការជូនដំណឹងដែលផ្ញើជូនអ្នកជាប់ពន្ធម្នាក់ៗ ដែលរួមមាន លិខិត និងលិខិតជូនដំណឹងផ្លូវការ ព្រមទាំងលិខិតឆ្លើយឆ្លងទូទៅ ទម្រង់សារព័ត៌មាន ការណែនាំ ឬឯកសារផ្សព្វផ្សាយជាដើម។ ជាទូទៅ ឯកសារអមដែលភ្ជាប់មកជាមួយការទំនាក់ទំនងលាយលក្ខណ៍អក្សរក៏នឹងត្រូវផ្តល់ជាភាសាដែលបានស្នើសុំផងដែរ ប្រសិនបើមានជាភាសានោះ។

 **ជំនួយ** ព័ត៌មានជាមូលដ្ឋានអំពីការដាក់លិខិតប្រកាស និងការបង់ពន្ធរបស់អ្នកមានជាភាសាផ្សេងៗគ្នា។ សូមមើលគេហទំព័រ [IRS.gov/MyLanguage](https://irs.gov/MyLanguage)

 **ប្រុងប្រយ័ត្ន** អ្នកមិនអាចទទួលបានការទំនាក់ទំនងជាលាយលក្ខណ៍ជាភាសាដែលបានស្នើសុំភ្លាមៗឡើយ។ ការប្តេជ្ញាចិត្តរបស់ IRS ចំពោះអ្នកបង់ពន្ធ LEP គឺជាផ្នែកមួយនៃការកំណត់ពេលវេលាច្រើនឆ្នាំ ដែលគ្រោងនឹងចាប់ផ្តើមផ្តល់ការបកប្រែនៅឆ្នាំ 2024 ។

អ្នកដែលអាចដាក់លិខិតប្រកាស កាលវិភាគ LEP មិនជាលក្ខខណ្ឌដាច់ខាតឡើយ ប៉ុន្តែអាចដាក់ជាមួយលិខិតប្រកាសពន្ធដោយអ្នកជាប់ពន្ធដែលចំណេះដឹងភាសាអង់គ្លេសរបស់គាត់នៅមានកម្រិត ដើម្បីបង្ហាញអំពីភាសាដែលខ្លួនពេញចិត្តសម្រាប់ការទំនាក់ទំនងជាលាយលក្ខណ៍ដែលចេញដោយ IRS ឬការផ្លាស់ប្តូរភាសាដែលចង់ប្រើប្រាស់។

របៀបដាក់លិខិតប្រកាស សូមដាក់ កាលវិភាគ LEP ជាមួយលិខិតប្រកាសពន្ធរបស់អ្នក។ អ្នកអាចបញ្ជាក់អំពីការចង់បាននេះតែតាមរយៈការដាក់កាលវិភាគ LEP ជាមួយលិខិតប្រកាសពន្ធប្រាក់ចំណូល របស់អ្នកតែប៉ុណ្ណោះ។ ប្រសិនបើអ្នកដាក់កាលវិភាគ LEP តាមរយៈប្រព័ន្ធអេឡិចត្រូនិកនូវលិខិតប្រកាសពន្ធរបស់អ្នក នោះអ្នកមិនចាំបាច់ដាក់សំណើគ្រួសារនៃទម្រង់នេះឡើយ។ សូមចូលទៅកាន់ [IRS.gov/efile](https://irs.gov/efile) (ជា

ភាសាអង់គ្លេស។ សូមដាក់កាលវិភាគ LEP ជាមួយលិខិតប្រកាសពន្ធបន្តបន្ទាប់របស់អ្នកឬលិខិតប្រកាសពន្ធសម្រាប់ឆ្នាំបន្តបន្ទាប់ ប៉ុន្តែសូមកុំភ្ជាប់លិខិតប្រកាសពន្ធណាមួយមុនឆ្នាំ 2020 ឱ្យសោះ។

លិខិតប្រកាសពន្ធរួមគ្នា ប្រសិនបើអ្នក និងស្វាមី/ភរិយារបស់អ្នកដាក់លិខិតប្រកាសពន្ធរួមគ្នា សូមដាក់កាលវិភាគ LEP ជាមួយលិខិតប្រកាសពន្ធរបស់អ្នកសម្រាប់ស្វាមី/ភរិយារៀងរៀងខ្លួនដែលចង់បានភាសាផ្សេងទៀត។ ប្រសិនបើស្វាមី/ភរិយា ចង់ទទួលបានការទំនាក់ទំនងជាលាយលក្ខណ៍ជាភាសាផ្សេងទៀតក្រៅពីភាសាអង់គ្លេស សូមដាក់ទម្រង់ដាច់ដោយឡែកសម្រាប់ស្វាមី/ភរិយាម្នាក់ៗ ទោះបីជាស្វាមី/ភរិយាទាំងពីរចង់បានភាសាផ្សេងទៀតដែលដូចគ្នាក៏ដោយ។

ឈ្មោះ និងលេខសន្តិសុខសង្គម (SSN) សូមបញ្ជូលឈ្មោះពិតប្រាកដដែលបានដាក់នៅលើលិខិតប្រកាសពន្ធរបស់អ្នក។ លេខសន្តិសុខសង្គម (SSN) ដែលបានបញ្ជូលនៅក្នុងទម្រង់នេះគួរតែត្រូវគ្នាជាមួយ SSN ដែលបានដាក់នៅលើលិខិតប្រកាសពន្ធរបស់អ្នក។ ប្រសិនបើអ្នករៀបការរួច និងដាក់លិខិតប្រកាសពន្ធរួមគ្នា សូមបញ្ជូល SSN តែរបស់ស្វាមី/ភរិយាដែលបានធ្វើសំណើ។ ប្រសិនបើអ្នកគឺជាអនិវាសន៍ ឬជនបរទេសអនិវាសន៍ ហើយអ្នកពុំមាន និងមានសិទ្ធិទទួលបាន SSN អ្នកត្រូវដាក់ពាក្យស្នើសុំលេខអត្តសញ្ញាណកម្មអ្នកជាប់ពន្ធបុគ្គល (ITIN)។ ដើម្បីទទួលបាន ITIN អ្នកត្រូវបំពេញទម្រង់បែបបទ W-7 ពាក្យស្នើសុំលេខអត្តសញ្ញាណកម្មអ្នកជាប់ពន្ធបុគ្គល IRS។ ប្រសិនបើអ្នកមាន ITIN រួចហើយ សូមបញ្ជូល ITIN នេះ នៅក្របកន្លែងដែលស្នើសុំ SSN របស់អ្នក។ សូមមើលគេហទំព័រ [IRS.gov/ITIN](https://www.irs.gov/ITIN) (ជាភាសាអង់គ្លេស)។

បន្ទាត់ទី 1 សូមជ្រើសរើសភាសាដែលបានបង្ហាញណាមួយ ប្រសិនបើអ្នកចង់ទទួលបានការទំនាក់ទំនងជាលាយលក្ខណ៍នាពេលអនាគតជាភាសានោះ។ សូមជ្រើសរើសដែលបានបង្ហាញតែមួយដោយគូសជើកលើប្រអប់សមស្រប។ ប្រសិនបើអ្នកចង់លុបចោលការជ្រើសរើសមុនៗ សូមជ្រើសរើសភាសាអង់គ្លេស។ ការជ្រើសរើសរបស់អ្នក នឹងមានសុពលភាពសម្រាប់ការទំនាក់ទំនងជាលាយលក្ខណ៍អក្សរនាពេលអនាគតដែលរួមមានលិខិតឆ្លើយឆ្លងពាក់ព័ន្ធនឹងឆ្នាំសារពើពន្ធផ្សេងទៀត រហូតទាល់តែការជ្រើសរើសត្រូវបានផ្លាស់ប្តូរ ឬលុបចោល។

ជំនួយ មានជំនួយពិសេសសម្រាប់អ្នកដែលចំណេះដឹងភាសាអង់គ្លេសមានកម្រិត។ ប្រសិនបើអ្នកមិនអាចបំពេញលិខិតប្រកាសពន្ធរបស់អ្នកទេ អ្នកអាច

ស្នើសុំជំនួយពី ផ្នែកជំនួយពន្ធលើប្រាក់ចំណូលអ្នកស្ម័គ្រចិត្ត ឬ កម្មវិធីពិគ្រោះយោបល់ពន្ធសម្រាប់មនុស្សចាស់ ដែលឧបត្ថម្ភដោយ IRS។ សូមមើលគេហទំព័រ [IRS.gov/VITA](https://www.irs.gov/VITA) (ជាភាសាអង់គ្លេស)។

Korean (한국어)

យ៉ាងណាក៏ដោយ ការបំពេញទម្រង់នេះ គឺជាប្រតិបត្តិការដែលមានលក្ខណ៍ប្រតិបត្តិការដោយស្វ័យប្រវត្តិ ហើយវាមិនអាចជំនួសទីកន្លែងបាននៃការបំពេញទម្រង់ដោយមនុស្សបានឡើយ។ ការបំពេញទម្រង់នេះ គឺជាប្រតិបត្តិការដែលមានលក្ខណ៍ប្រតិបត្តិការដោយស្វ័យប្រវត្តិ ហើយវាមិនអាចជំនួសទីកន្លែងបាននៃការបំពេញទម្រង់ដោយមនុស្សបានឡើយ។

ព័ត៌មាន ការបំពេញទម្រង់នេះ គឺជាប្រតិបត្តិការដែលមានលក្ខណ៍ប្រតិបត្តិការដោយស្វ័យប្រវត្តិ ហើយវាមិនអាចជំនួសទីកន្លែងបាននៃការបំពេញទម្រង់ដោយមនុស្សបានឡើយ។

ការបំពេញទម្រង់នេះ គឺជាប្រតិបត្តិការដែលមានលក្ខណ៍ប្រតិបត្តិការដោយស្វ័យប្រវត្តិ ហើយវាមិនអាចជំនួសទីកន្លែងបាននៃការបំពេញទម្រង់ដោយមនុស្សបានឡើយ។

ការបំពេញទម្រង់នេះ គឺជាប្រតិបត្តិការដែលមានលក្ខណ៍ប្រតិបត្តិការដោយស្វ័យប្រវត្តិ ហើយវាមិនអាចជំនួសទីកន្លែងបាននៃការបំពេញទម្រង់ដោយមនុស្សបានឡើយ។

ការបំពេញទម្រង់នេះ គឺជាប្រតិបត្តិការដែលមានលក្ខណ៍ប្រតិបត្តិការដោយស្វ័យប្រវត្តិ ហើយវាមិនអាចជំនួសទីកន្លែងបាននៃការបំពេញទម្រង់ដោយមនុស្សបានឡើយ។

ឱ្យបានលឿនបំផុត ការបំពេញទម្រង់នេះ គឺជាប្រតិបត្តិការដែលមានលក្ខណ៍ប្រតិបត្តិការដោយស្វ័យប្រវត្តិ ហើយវាមិនអាចជំនួសទីកន្លែងបាននៃការបំពេញទម្រង់ដោយមនុស្សបានឡើយ។

ការបំពេញទម្រង់នេះ គឺជាប្រតិបត្តិការដែលមានលក្ខណ៍ប្រតិបត្តិការដោយស្វ័យប្រវត្តិ ហើយវាមិនអាចជំនួសទីកន្លែងបាននៃការបំពេញទម្រង់ដោយមនុស្សបានឡើយ។

ការបំពេញទម្រង់នេះ គឺជាប្រតិបត្តិការដែលមានលក្ខណ៍ប្រតិបត្តិការដោយស្វ័យប្រវត្តិ ហើយវាមិនអាចជំនួសទីកន្លែងបាននៃការបំពេញទម្រង់ដោយមនុស្សបានឡើយ។

ការបំពេញទម្រង់នេះ គឺជាប្រតិបត្តិការដែលមានលក្ខណ៍ប្រតិបត្តិការដោយស្វ័យប្រវត្តិ ហើយវាមិនអាចជំនួសទីកន្លែងបាននៃការបំពេញទម្រង់ដោយមនុស្សបានឡើយ។



영어 능력이 제한된 사람들을 위한 특별 지원이 제공됩니다. 세금 환급을 완료할 수 없다면 국세청이 후원하는 소득세 자원봉사 지원 또는 노인을 위한 세무 상담 프로그램으로부터 도움을 받을 수 있습니다. [IRS.gov/VITA](https://www.irs.gov/VITA) 을 참조하십시오.

Tagalog (Tagalog)

Layunin ng Form Ang IRS ay nakatuon sa pagbibigay ng makabuluhang pag-access sa impormasyon tungkol sa kanilang mga karapatan at responsibilidad bilang nagbabayad ng buwis sa mga nagbabayad ng buwis na may limitadong-kasanayan sa Ingles. Gumamit ng Schedule LEP upang humingi ng nakasulat na mga komunikasyon mula sa IRS na nasa alternatibong wika. Ang iba't ibang mga porma ng nakasulat na komunikasyon ay ibinibigay ng IRS, tulad ng sulat at iba pang nakalimbag na materyal. Maaaring kasama dito ang mga abiso na ipinadala sa isang indibidwal na nagbabayad ng buwis, kasama ang pormal na mga sulat at paunawa, pati na rin ang pangkalahatang pagsusulatan, mga form sa buwis, tagubilin, o publikasyon. Ang anumang mga insert na nakapaloob sa nakasulat na komunikasyon ay ibibigay din sa hiniling na wika.



Ang pangunahing impormasyon tungkol sa paghahain ng iyong return at pagbabayad ng mga buwis ay makukuha sa iba't ibang wika. Tingnan ang [IRS.gov/MyLanguage](https://www.irs.gov/MyLanguage).



Maaaring hindi ka kaagad makatanggap agad ng nakasulat na mga komunikasyon sa hiniling na wika. Ang pangako ng IRS sa mga LEP na nagbabayad ng buwis ay bahagi ng pang-maramihang taong panahon na nakatakdang magbigay ng mga pagsasalin sa 2024.

Sino ang Maaaring Mag-file Ang Schedule LEP ay hindi sapilitan ngunit maaaring i-file sa tax return ng mga nagbabayad ng buwis na may limitadong-kasanayan sa Ingles upang ipahiwatig ang kanilang piniling wika para sa inisyu ng IRS na nakasulat na mga komunikasyon o baguhin ang kanilang piniling wika.

Paano Mag-file Mag-file ng Schedule LEP sa iyong income tax return. Maaari mo lamang sabihin ang kagustuhan na ito sa pamamagitan lamang ng pag-file ng Schedule LEP sa iyong income tax return. Kung mag-efile ka ng Schedule LEP kasama ang iyong tax return, hindi mo kailangang i-file ang papel na bersyon ng form na ito. Tingnan ang [IRS.gov/efile](https://www.irs.gov/efile) (sa Ingles). Mag-file ng Schedule LEP kasama ang iyong tax return sa kasalukuyang taon o anumang return sa mga kasunod na taon, ngunit hindi sa anumang taon bago ang 2020. subalit hindi ang alinman sa taon bago ang 2020.

Joint Return Kung ikaw at ang iyong asawa ay nagpa-file ng joint return, mag-file ng Schedule LEP kasama ang iyong tax return para sa bawat isa na mas gusto ang isang alternatibong wika. Kung ang parehong mag-asawa ay gugustuhin na makatanggap ng mga nakasulat na komunikasyon sa isang alternatibong wika bukod sa Ingles, mag-file ng magkakahiwalay na form para sa bawat isa, kahit na ang parehong mag-asawa ay mas gusto ang parehong alternatibong wika.

Pangalan at Numero ng Seguridad sa Lipunan (SSN) Ilagay ang pangalan nang eksaktong katulad ng nasa iyong tax return. Ang numero ng seguridad sa lipunan (SSN) na inilagay sa form na ito ay dapat na tumutugma sa SSN na nakalista sa iyong tax return. Kung kasal ka at mag-file ng joint return, ilagay lamang ang SSN ng asawa na humihiling. Kung ikaw ay isang hindi residente o residente na dayuhan at wala ka at hindi karapat-dapat na makakuha ng SSN, dapat kang mag-aplay para sa isang individual taxpayer identification number (ITIN). Upang makakuha ng isang ITIN, dapat mong kumpletuhin ang Form W-7, Aplikasyon para sa IRS Individual Taxpayer Identification Number. Kung mayroon ka nang ITIN, ilagay ito saan man hiniling ang iyong SSN. Tingnan ang [IRS.gov/ITIN](https://www.irs.gov/ITIN) (sa Ingles).

Linya 1 Pumili ng isa sa mga nakalisting wika kung nais mong makatanggap ng mga nakasulat na komunikasyon sa hinaharap sa wikang iyon. Piliin lamang ang isa sa mga nakalisting pagpipilian sa pamamagitan ng pag-tsek sa naaangkop na kahon. Kung nais mong kanselahin ang nakaraang pinili, piliin ang Ingles. Ang iyong pagpili ay magiging epektibo para sa mga nakasulat

na komunikasyon sa hinaharap, kabilang ang pagsusulatan tungkol sa iba pang mga taon ng buwis, hanggang sa mapalitan o makansela ang pagpili.



Magagamit ang espesyal na tulong para sa mga taong may limitadong-kakayahan sa Ingles.

Kung hindi mo nakumpleto ang iyong tax return, maaari kang makakuha ng tulong mula sa Volunteer Income Tax Assistance o Tax Counseling for the Elderly programs na itinatataguyod ng IRS. Tingnan ang [IRS.gov/VITA](https://www.irs.gov/VITA) (sa Ingles).

Vietnamese (Tiếng Việt)

Mục Đích Của Mẫu. Sở Thuế Vụ (IRS) cam kết sẽ trao cho người nộp thuế có trình độ Tiếng Anh hạn chế quyền tiếp cận hữu ích với thông tin liên quan đến các quyền và trách nhiệm của họ. Sử dụng Phụ Lục LEP để yêu cầu được nhận thông tin dưới dạng văn bản từ Sở Thuế Vụ (IRS) bằng ngôn ngữ khác. Sở Thuế Vụ đưa ra nhiều hình thức thông tin dưới dạng văn bản khác nhau, chẳng hạn như thư từ và các tài liệu in khác. Những thông tin này có thể bao gồm các thông báo được gửi đến người nộp thuế là cá nhân, gồm cả thư và thông báo chính thức, cũng như thư từ chung, mẫu khai thuế, hướng dẫn hoặc ấn phẩm. Nói chung, mọi tài liệu đính kèm với thông tin dưới dạng văn bản cũng sẽ được cung cấp theo ngôn ngữ yêu cầu.



Thông tin cơ bản về việc nộp tờ khai thuế của quý vị và chi trả thuế có sẵn ở nhiều ngôn ngữ khác nhau. Truy cập [IRS.gov/MyLanguage](https://www.irs.gov/MyLanguage).



Quý vị có thể không nhận được thông tin dưới dạng văn bản bằng ngôn ngữ yêu cầu ngay lập tức. Cam kết của Sở Thuế Vụ đối với người nộp thuế có trình độ Tiếng Anh hạn chế là một phần của tiến trình nhiều năm, trong đó dự kiến bắt đầu cung cấp các bản dịch vào năm 2024.

Ai Có Thể Nộp. Phụ Lục LEP là không bắt buộc nhưng người nộp thuế có trình độ Tiếng Anh hạn chế có thể nộp phụ lục cùng với tờ khai thuế để cho biết ngôn ngữ ưu tiên của mình đối với các thông tin dưới dạng văn bản mà Sở Thuế Vụ (IRS) đưa ra hoặc thay đổi ngôn ngữ ưu tiên.

Cách Thức Nộp. Hãy nộp Phụ Lục LEP cùng với tờ khai thuế thu nhập của quý vị. Quý vị chỉ có thể cho biết ưu tiên này bằng cách nộp Phụ Lục LEP cùng với tờ khai thuế thu nhập của mình. Nếu quý vị nộp điện tử Phụ Lục LEP cùng với tờ khai thuế thì quý vị không cần phải nộp bản giấy của mẫu này. Truy cập [IRS.gov/efile](https://www.irs.gov/efile). Nộp Phụ Lục LEP cùng với tờ khai thuế năm hiện tại hoặc tờ khai thuế năm tiếp sau của quý vị, chứ không phải tờ khai thuế của bất kỳ năm nào trước năm 2020.

Khai Thuế Chung. Nếu quý vị và vợ/chồng của quý vị đang khai thuế chung, hãy nộp Phụ Lục LEP cùng với tờ khai thuế của quý vị đối với mỗi người vợ/chồng ưu tiên ngôn ngữ khác. Nếu cả hai vợ chồng đều muốn nhận thông tin dưới dạng văn bản bằng ngôn ngữ khác ngoài Tiếng Anh thì mỗi người sẽ nộp một mẫu riêng, ngay cả khi hai người ưu tiên cùng một ngôn ngữ.

Tên và Số An Sinh Xã Hội (SSN). Điền tên chính xác như trên tờ khai thuế của quý vị. Số An Sinh Xã Hội (SSN) được điền trên mẫu này phải khớp với Số An Sinh Xã Hội (SSN) được ghi trên tờ khai thuế của quý vị. Nếu quý vị đã kết hôn và khai thuế chung thì quý vị chỉ cần điền Số An Sinh Xã Hội (SSN) của người vợ/chồng nộp yêu cầu. Nếu quý vị là người nước ngoài không cư trú hoặc cư trú và quý vị không có và không hội đủ điều kiện nhận được Số An Sinh Xã Hội (SSN) thì quý vị phải đề nghị cấp mã số cá nhân đóng thuế (ITIN). Để có mã số cá nhân đóng thuế (ITIN), quý vị phải hoàn thành Mẫu Đơn W-7, Đơn Xin Cấp Mã Số Cá Nhân Đóng Thuế của Sở Thuế Vụ. Nếu quý vị đã có mã số cá nhân đóng thuế (ITIN), hãy điền mã số này vào các phần yêu cầu số an sinh xã hội (SSN). Truy cập [IRS.gov/ITIN](https://www.irs.gov/ITIN).

Đòng 1. Chọn một trong các ngôn ngữ được liệt kê nếu quý vị muốn nhận thông tin dưới dạng văn bản trong tương lai bằng ngôn ngữ đó. Chỉ chọn một trong các lựa chọn được liệt kê bằng cách đánh dấu vào ô thích hợp. Nếu quý vị muốn hủy bỏ lựa chọn trước đó, hãy chọn Tiếng Anh. Lựa chọn của quý vị sẽ có hiệu lực đối với thông tin dưới dạng văn bản trong tương lai, bao gồm thư từ

liên quan đến các năm tính thuế khác, cho đến khi lựa chọn đó được thay đổi hoặc hủy bỏ.



Có hỗ trợ đặc biệt dành cho những người có trình độ Tiếng Anh hạn chế. Nếu quý vị không thể hoàn thành tờ khai thuế của mình, quý vị có thể nhận được sự hỗ trợ từ các chương trình Trợ Giúp Khai Thuế Lợi Tức Tự nguyện hoặc Cố Vấn Thuế cho Người Cao Niên do Sở Thuế Vụ (IRS) tài trợ. Truy cập [IRS.gov/VITA](https://www.irs.gov/VITA).

Simplified Chinese (中文 (简体))

表格目的 国税局致力于为英语水平有限的纳税人提供通俗易懂的信息，便于他们了解自己的权利和责任。使用附表 LEP，向国税局申请备选语言的书面通讯。国税局会签发不同形式的书面通讯，如和其他印刷资料。其中可能包括发给个人纳税人的通知（含正式函件与通知），以及一般通信、报税表、说明或刊物。一般而言，书面通讯中任何插入的附件也将以请求的语言提供。



提示 关于以备选语言的报税表和缴税的基本信息，参见 [IRS.gov/MyLanguage](https://www.irs.gov/MyLanguage)。



您可能不会立即收到以请求的语言撰写的书面通讯。国税局对 LEP 纳税人的承诺，是在 2024 年开始提供交易的预先安排多年时间线的一部分。

谁可以提交 附表 LEP 无强制要求，但英语水平有限的纳税人可以随同报税表一起提交，用于指出他们对于国税局出具的书面通讯的语言偏好或更改语言偏好。


如何提交 附表 LEP 随同所得税报税表一起提交。您只能通过随同所得税报税表一起提交的附表 LEP 指出该偏好。如果以电子报税附表 LEP 的方式提交报税表，则无需提交纸质版附表 LEP。详情请参考 [IRS.gov/efile](https://www.irs.gov/efile)。可将附表 LEP 附在 2020 年及任何以后年度的报税表中。切勿附于 2020 年以前任何年份的报税表中。

共同报税 如果配偶双方共同申报所得税，请为每一位希望使用其他语言的配偶在纳税申报表中附上附表 LEP。如果配偶双方均希望收到以英语以外的其他语言撰写的书面通讯，即使双方所选语言相同，也请为每一位配偶单独提交一份表格。

姓名和社会保险号 准确输入报税表上的姓名。社会保险号(SSN)此表中输入的社会保险号应与纳税申报表中的一致。已婚人士共同报税的，仅输入提出申请的配偶的社会保险号。非居民或外籍居民且没有、无资格取得社会安全码的，必须申请个人纳税识别码 (ITIN)。若要获得个人纳税识别码，必须填写 W-7 表格“申请国税局个人纳税识别码”。已经拥有个人纳税识别码的，请在要求提供社会保险号时输入该识别码。参见 [IRS.gov/ITIN](https://www.irs.gov/ITIN)。

第 1 行 如果您想以后收到以某种语言撰写的书面通讯，请从语言列表中选择一种。通过勾选相应方框，从所列选项中仅选择一种语言。若要取消先前的选择，请选择英语。您的选择将在未来该


語言可用的書面通訊中生效，包括其他納稅年度的有關通信，直至取消或更改此選擇為止。

 **提示** 國稅局為英語水平有限的人員提供特別援助。如果您無法填寫報稅表，可通過國稅局提供的所得稅志願者援助或老年人稅務諮詢計劃獲取幫助。參見 [IRS.gov/VITA](https://www.irs.gov/VITA)。

Traditional Chinese (中文 (繁體))

表格用途 IRS 致力於為英語能力有限的納稅人提供有效的服務，以便於他們獲取與其納稅人權利和責任相關的資訊。若有特定語言偏好，請使用《附表 LEP》向 IRS 申請替換語言的書面溝通文件。IRS 會寄發多種不同的書面溝通文件，像信件及印刷物等。其中可能包括發送給個別納稅人的通知，例如正式函件與公告，以及一般信函、納稅申報表、說明書或資訊刊物。一般來說，書面溝通所附的任何文檔亦會以所請求語言呈現。

 **提示** 關於辦理退稅和納稅的基本資料已經可選擇多國語言閱覽，詳情請參閱 [IRS.gov/MyLanguage](https://www.irs.gov/MyLanguage)。

 **注意** 您可能無法立即收到您所請求的語言版本的書面溝通。IRS 針對 LEP 納稅人所提供的多國語言翻譯服務是多年長期計劃中的其中一環，該服務項目預計在 2024 年正式實行。

申請資格 《附表 LEP》沒有強制性，但可由英語能力有限的納稅人隨納稅申報表一起提交，以說明他們對於 IRS 寄送的書面溝通的語言偏好，或請求變更該語言偏好。


申請方式 請隨您的所得稅納稅申報表一

起提交《附表 LEP》。您只能透過隨所得稅納稅申報表一起提交《附表 LEP》的方式來聲明此偏好。如果您透過電子申報的方式隨納稅申報表提交您的《附表 LEP》，則無需提交此紙質表格。詳情請參閱 [IRS.gov/efile](https://www.irs.gov/efile)。請將《附表 LEP》與您當前年度或隨後年度的納稅申報表一起提交，但不得在與 2020 年之前的納稅申報表一起提交。

夫妻合併申報 如果您與配偶採用合併申報，請將《附表 LEP》隨納稅申報表一起提交，以分別說明各自的替代語言偏好。如果配偶雙方都希望收到某個替代語言（非英文）版本的書面溝通，即使選擇相同的替代語言偏好，亦請為配偶雙方分別提交獨立的表格。


姓名與社會安全號碼 (SSN) 請直接輸入與您所得稅納稅申報表上相同的姓名。在本表輸入之 SSN 應與您的納稅申報表上所顯示的 SSN 一致。如果您已婚並採用夫妻合併申報，僅需輸入提出申請配偶單方的 SSN。如果您屬於非本地居民或外籍居民，且無法提供 SSN 並且不具備取得資格，則必須申請個人報稅識別號碼 (ITIN)。若需申請 ITIN，請填寫表單 W-7，即《IRS 個人報稅識別號碼的申請表》。如果您已取得 ITIN，請在要求填寫 SSN 處填入您的 ITIN。詳情請參閱 [IRS.gov/ITIN](https://www.irs.gov/ITIN)。


第一行 如果您希望以特定語言收到將來的書面溝通，請從所列語言中選擇一種語言。請勾選相應的方框，從所列選項中僅選取一種語言。如果您希望取消前一個選擇，請選取英語。該選擇即會在將來的書面溝通上生效包括其他納稅年度相關的信函，直到變更或取消該選擇。

 **提示** 英語能力有限的人士可獲得特殊協助。如果您無法填寫納稅申報表，您可獲得由 IRS 贊助的志願者所得稅報稅協助或老人稅務諮詢服務計劃等協助。詳情請參閱 [IRS.gov/VITA](https://www.irs.gov/VITA)。

French (Français)

Objet du Formulaire L'IRS s'engage à fournir aux contribuables ayant une maîtrise limitée de l'anglais un accès significatif aux informations concernant leurs droits et responsabilités de contribuable. Utilisez l'annexe LEP pour demander des communications écrites de l'IRS dans une autre langue. Différentes formes de communications écrites sont émises par l'IRS, telles que la correspondance et d'autres documents imprimés. Il peut s'agir de notifications envoyées à un contribuable individuel, y compris des lettres et des avis formels, ainsi que de la correspondance générale, des formulaires fiscaux, des instructions ou des publications. En général, les encarts à la communication écrite seront également fournis dans la langue demandée.

 **CONSEIL** Des informations basiques sur la soumission de votre déclaration et le paiement des impôts sont disponibles dans différentes langues. Rendez-vous sur [IRS.gov/MyLanguage](https://www.irs.gov/MyLanguage).

 **ATTENTION** Vous ne pouvez pas recevoir immédiatement des communications écrites dans la langue demandée. L'engagement de l'IRS envers les contribuables LEP fait partie d'un calendrier pluriannuel qui prévoit de commencer à fournir des traductions en 2024.


Qui Peut Déposer une Demande L'annexe LEP n'est pas obligatoire mais peut être jointe à la déclaration d'impôts des contribuables ayant une maîtrise limitée de l'anglais pour indiquer leur langue de préférence pour les communications écrites émises par l'IRS ou pour changer leur langue de préférence.

Comment Déposer une Demande Joignez l'annexe LEP à votre déclaration de revenus. Vous pouvez indiquer cette préférence uniquement en remplissant l'annexe LEP avec votre déclaration de revenus. Si vous déposez l'annexe LEP avec votre déclaration d'impôts, vous n'avez pas besoin de déposer la version papier de ce formulaire. Veuillez consulter le site [IRS.gov/efile](https://www.irs.gov/efile) ([en Anglais](https://www.irs.gov/efile)). Remplissez l'annexe LEP avec votre déclaration d'impôts actuelle ou de toute autre année ultérieure, mais pas avec les années antérieures à 2020.

Déclaration Commune Si vous et votre conjoint remplissez une déclaration commune, joignez à votre déclaration de revenus une annexe LEP pour chaque conjoint qui préfère une autre langue. Si les deux conjoints préfèrent recevoir des communications écrites dans une autre langue que l'anglais, remplissez un formulaire distinct pour chacun d'eux, même si les deux conjoints préfèrent la même langue alternative.

Numéro de sécurité sociale (SSN) Inscrivez le nom exactement comme il apparaît sur votre déclaration d'impôts. Le inscrit sur ce formulaire doit correspondre au SSN indiqué dans votre déclaration d'impôts. Si vous êtes marié et que vous déposez une déclaration commune, n'entrez le SSN que du conjoint qui fait la demande. Si vous êtes un étranger non-résident ou résident et que vous n'avez pas et ne pouvez pas obtenir un SSN, vous devez demander un numéro d'identification de contribuable individuel (ITIN). Pour obtenir un ITIN, vous devez remplir le formulaire W-7, Demande de Numéro d'Identification de Contribuable Individuel de l'IRS. Si vous avez déjà un ITIN, saisissez-le là où votre SSN est demandé. Voir [IRS.gov/ITIN](https://www.irs.gov/ITIN) (en Anglais).

Ligne 1 Sélectionnez l'une des langues énumérées si vous préférez recevoir les futures communications écrites dans cette langue. Sélectionnez une seule des options énumérées en cochant la case appropriée. Si vous souhaitez annuler une élection précédente, sélectionnez Français. Votre sélection sera effective pour les communications écrites futures Le numéro de sécurité sociale (SSN), y compris la correspondance relative aux autres exercices fiscaux, jusqu'à ce que la sélection soit modifiée ou annulée.

 *Une assistance spéciale est disponible pour les personnes ayant une maîtrise limitée de l'anglais. Si vous n'êtes pas en mesure de remplir votre déclaration d'impôts, vous pouvez obtenir de l'aide auprès des programmes Volunteer Income Tax Assistance ou Tax Counseling for the Elderly parrainés par l'IRS. Voir [IRS.gov/VITA](https://www.irs.gov/VITA) (en Anglais).*

Haitian Creole (Kreyòl ayisyen)

Objektif Fòm lan IRS angaje l pou l bay aksè enpòtan ak enfòmasyon konsènan dwa kontribyab yo ak responsablite yo. Itilize Schedule LEP pou endike yon demann ekri nan men IRS nan yon lòt lang. Yo IRS bay diferan fòm kominikasyon ekri tankou korespondans ak lòt materyèl enprime. Sa yo ka gen ladan yo tout notifikasyon yo te voye bay yon kontribyab endividyèl, ki gen ladan lèt fòmèl ak avi yo, mem jan ak korespondans jeneral, fòm taks yo, enstriksyon yo oswa piblikasyon yo. An jeneral, tout dokiman ki akonpanye kominikasyon ekri ap nan lang yo mande a.



Enfòmasyon fondamantal sou ranpli deklarasyon ou ak peye taks ou disponib nan plizye lang. Gade [IRS.gov/MyLanguage](https://www.irs.gov/MyLanguage).



Ou ka pa resevwa kominikasyon ekri nan lang ou mande a imedyatman. Angajman IRS la pou kontribyab LEP yo se yon pati nan yon kalandriye ki etale sou plizye lane pou l komanse bay tradiksyon an 2024.

Ki Moun ki ka Aplike Schedule LEP pa obligatwa, men kontribyab ki gen konpetans limite nan lang Anglè a kapab aplike ak yon deklarasyon taks pou endike lang preferans yo pou kominikasyon ekri IRS bay oswa chanje lang preferans yo.

Kijan pou Aplike Ranpli Schedule LEP ak deklarasyon taks sou revni ou. Ou ka deklare preferans sa a sèlman lè w ranpli Schedule LEP avèk deklarasyon taks sou revni ou. Si w ranpli Schedule LEP la ak deklarasyon taks ou sou entènèt (efile), ou pa bezwen ranpli fòm papye a. Gade [IRS.gov/efile](https://www.irs.gov/efile). Ranpli Schedule LEP la ak deklarasyon taks pou ane ki ankou an wi oswa deklarasyon pou lane ki vin apre yo, men pa depoze pou okenn lane i vini anvan 2020.

Deklarasyon Kolektif Si ou menm ak mari w oswa madanm ou ap ranpli yon fòmilè taks kolektif, ranpli yon Schedule LEP ak deklarasyon taks ou pou mari a oswa madanm nan ki prefere yon lòt lang. Si tou de moun yo prefere resevwa kominikasyon ekri nan yon lòt lang ki pa Anglè, ranpli yon fòm apa pou chak moun yo, menm si yo prefere menm lòt lang la.

Non ak Nimewo Sekirite Sosyal (NSS) Mete non an egzakteman jan li ye nan deklarasyon taks ou a. NSS ki parèt nan fòm sa a dwe matche ak NSS ki nan deklarasyon taks ou a. Si w marye epi w ranpli taks kolektif, sèlman rantrè NSS mari a oswa madanm nan ki fè demann lan. Si w se yon rezidan oubyen yon etranje ki pa rezidan epi w pa kalifye pou gen yon NSS, ou dwe aplike pou yon nimewo idantifikasyon endividyèl kontribyab (ITIN). Pou gen yon ITIN, ou dwe ranpli Fòm W-7, Aplikasyon IRS pou Nimewo Idantifikasyon Kontribyab Endividyèl. Si w deja genyen yon ITIN, antre li nenpòt kote yo mande pou mete SSN ou a. Gade [IRS.gov/ITIN](https://www.irs.gov/ITIN).

Liy 1 Chwazi youn nan lang ki nan lis la si w ta prefere resevwa kominikasyon pa ekri nan lang sa a pwochenn fwa. Chwazi sèlman youn nan opsyon ki nan lis la lè w tcheke ti bwat ki apwopriye a. Si ou ta renmen anile yon seleksyon ki te fèt anvan, chwazi Anglè. Seleksyon ou fè a pral valab pou pwochenn kominikasyon ekri yo lè li disponib nan lang sa a, menm jan ak korespondans ki gen rapò ak lòt lane taks yo, jiskaske seleksyon an chanje oswa li anile.



Asistans espesyal disponib pou moun ki limite nan konpetans yo pou pale Anglè. Si w pa kapab ranpli deklarasyon taks ou a, ou kapab jwenn èd nan men volontè Asistans taks sou revni oswa program konsèy taks pou pwogram granmoun aje ki jwenn esponsò nan men IRS. Ale sou sit: [IRS.gov/VITA](https://www.irs.gov/VITA).

Italian (Italiano)

Scopo del Modulo L'IRS si impegna ad offrire ai contribuenti con limitata padronanza della lingua inglese, un ragionevole accesso alle informazioni riguardanti i propri diritti e le proprie responsabilità in quanto contribuenti. Usare l'Allegato LEP per richiedere le comunicazioni scritte dall'IRS in una lingua alternativa. Forme differenti di comunicazioni scritte vengono rilasciate dall'IRS, come corrispondenza e altro materiale stampato. Queste potrebbero includere notifiche inviate a un singolo contribuente, incluse lettere e avvisi formali, così come corrispondenza generale, moduli per le tasse, istruzioni o pubblicazioni. Generalmente, tutti gli inserti allegati alla comunicazione scritta saranno anch'essi forniti nella lingua richiesta.



Informazioni di base sulla presentazione della dichiarazione dei redditi e sul pagamento delle tasse sono disponibili in diverse lingue. Consultare [IRS.gov/MyLanguage](https://www.irs.gov/MyLanguage).



Potreste non ricevere immediatamente comunicazioni scritte nella lingua richiesta. L'impegno da parte dell'IRS nei confronti dei contribuenti con LEP fa parte di un calendario pluriennale che prevede l'inizio della fornitura delle traduzioni nel 2024.

Chi può Fare Richiesta L'Allegato LEP non è obbligatorio ma può essere presentato insieme alla dichiarazione dei redditi di contribuenti con limitata padronanza della lingua inglese per indicare la propria lingua di preferenza per le comunicazioni rilasciate dall'IRS o per cambiare le proprie preferenze linguistiche.

Come Fare Richiesta Presentare l'Allegato LEP insieme alla propria dichiarazione dei redditi. È possibile indicare tale preferenza solo presentando l'Allegato LEP insieme alla propria dichiarazione dei redditi. Nel caso di presentazione elettronica dell'Allegato LEP insieme alla dichiarazione dei redditi, non è necessario presentare la versione cartacea di questo modulo. Fare riferimento al sito [IRS.gov/efile](https://www.irs.gov/efile) (in inglese). Presentare l'Allegato LEP insieme alla propria dichiarazione dei redditi per l'anno corrente o a qualunque dichiarazione degli anni successivi, ma non

allegarlo ad alcuna dichiarazione precedente a quella dell'anno 2020.

Dichiarazione Congiunta Se Lei e il/la Suo/Sua coniuge presentate una dichiarazione congiunta, presentare un Allegato LEP insieme alla dichiarazione dei redditi per ciascun coniuge che preferisce una lingua alternativa. Se entrambi i coniugi preferiscono ricevere comunicazioni scritte in una lingua alternativa che non sia l'inglese, presentare un modulo separato per ciascun coniuge, anche se entrambi i coniugi preferiscono la stessa lingua alternativa.

Nome e numero di previdenza sociale (SSN) Inserire il nome così come appare sulla propria dichiarazione dei redditi.

L'SSN inserito in questo modulo deve corrispondere all'SSN elencato sulla propria dichiarazione dei redditi. Se Lei è coniugato e compila una dichiarazione congiunta, inserire solo l'SSN del coniuge che presenta la richiesta. Se Lei è un non residente o uno straniero residente e non dispone o non ha i requisiti per ottenere un SSN, deve fare richiesta di un numero di identificazione del singolo contribuente (ITIN). Per ottenere un ITIN, deve completare il Modulo W-7, Richiesta per il Numero di identificazione del singolo contribuente IRS. Se dispone già di un ITIN, inserirlo ogni volta che viene richiesto il Suo SSN. Consultare [IRS.gov/ITIN](https://www.irs.gov/ITIN) (in inglese).

Riga 1 Selezionare una delle lingue elencate se si preferisce ricevere le comunicazioni scritte future in quella lingua. Selezionare solo una delle opzioni elencate selezionando la casella pertinente. Se si desidera annullare una selezione precedente, selezionare inglese. La Sua selezione diverrà effettiva per le comunicazioni scritte future, inclusa la corrispondenza relativa ad altri anni fiscali, fino a che la selezione non sarà modificata o annullata.



L'assistenza è disponibile per persone con limitata padronanza della lingua inglese. Se non è in grado di completare la Sua dichiarazione dei redditi, potrà ottenere assistenza dai programmi di Assistenza Fiscale Volontaria o di Consulenza fiscale per anziani, finanziati dall'IRS. Consultare [IRS.gov/VITA](https://www.irs.gov/VITA) (in inglese).

Polish (Polski)

Cel Formularza Urząd skarbowy dokłada starań, aby umożliwić osobom o ograniczonej znajomości języka angielskiego dostęp do informacji dotyczących praw oraz obowiązków podatników. Skorzystaj z niniejszego załącznika, by wnieść o alternatywną preferencję językową w kwestii komunikacji pisemnej z urzędem skarbowym. Urząd skarbowy podejmuje różne formy komunikacji pisemnej, takie jak korespondencja, czy inne materiały drukowane. Mogą to być zawiadomienia wysyłane do indywidualnego podatnika, w tym formalne pisma i komunikaty, a także ogólna korespondencja, formularze podatkowe, instrukcje lub publikacje. Załączona dokumentacja komunikacji pisemnej będzie zwykle dostarczana we wskazanym języku.



Podstawowe informacje o składaniu deklaracji i płaceniu podatków jest dostępna w różnych językach. Odwiedź [IRS.gov/MyLanguage](https://www.irs.gov/MyLanguage).



Zmiana języka w komunikacji pisemnej może nie nastąpić natychmiastowo. W ramach wieloletniego planu działań urząd skarbowy zobowiązuje się wobec podatników o ograniczonej znajomości angielskiego do rozpoczęcia zapewniania tłumaczeń w 2024 roku.

Kto może Złożyć Wniosek Załącznik nie jest obowiązkowy i może zostać złożony przez podatników o ograniczonej znajomości języka angielskiego, by wskazać, bądź zmienić preferowany język komunikacji z urzędem skarbowym.

Jak należy Składać Wniosek Załącznik dla podatników o ograniczonej znajomości języka angielskiego można dołączyć do deklaracji podatkowej. Preferencja językowa może zostać wskazana jedynie powyższym sposobem. W przypadku, gdy składasz załącznik dla podatników o ograniczonej znajomości języka angielskiego razem z deklaracją podatkową drogą elektroniczną, nie ma potrzeby składania wersji papierowej. Odwiedź stronę [IRS.gov/efile](https://www.irs.gov/efile) (po angielsku). Załącznik dla podatników o ograniczonej znajomości języka angielskiego można dołączyć do deklaracji podatkowej za bieżący rok lub nadchodzące lata. Nie należy uwzględniać niniejszego załącznika


do deklaracji podatkowej dotyczącej okresu sprzed 2020 roku.

Wspólna Deklaracja Podatkowa W przypadku składania wspólnej deklaracji podatkowej, niniejszy załącznik należy uwzględnić dla każdego małżonka preferującego komunikację w języku alternatywnym. Jeśli oboje małżonków opowiada się za komunikacją pisemną w języku innym niż angielski, należy złożyć osobny formularz dla każdego z nich, nawet jeśli oboje wybrali ten sam język.

Imię i nazwisko i Numer Ubezpieczenia Społecznego

Zapisz imię i nazwisko dokładnie tak, jak widnieje ono na twojej deklaracji podatkowej. Numer ubezpieczenia społecznego wpisany w niniejszym formularzu musi odpowiadać numerowi występującemu na deklaracji podatkowej. Jeśli jesteście małżeństwem i składacie wspólną deklarację podatkową, należy uwzględnić wyłącznie numer ubezpieczenia społecznego małżonka wnioskującego o zmianę języka. Jeśli jesteś osobą zamieszcową lub obcokrajowcem i nie posiadasz / nie jesteś uprawniony(-a) do otrzymania numeru ubezpieczenia społecznego, musisz ubiegać się o indywidualny numer identyfikacyjny podatnika (NIP). By uzyskać NIP, należy wypełnić formularz W-7, wniosek o przyznanie NIP. Jeśli posiadasz już NIP, wpisz go w miejscu numeru ubezpieczenia społecznego. Odwiedź [IRS.gov/ITIN](https://irs.gov/ITIN) (po angielsku).

Wiersz 1 Wybierz jeden z podanych języków, jeśli chcesz prowadzić w nim przyszłą korespondencję pisemną. Wybierz tylko jedną z wymienionych opcji, zaznaczając odpowiednie pole. Jeśli chcesz anulować wcześniejszy wybór, zaznacz język angielski. Twój wybór zacznie obowiązywać w przyszłej komunikacji pisemnej, w tym korespondencji dotyczącej innych lat podatkowych, do momentu zmiany lub anulowania wyboru.

 Osobom z ograniczoną znajomością języka angielskiego przysługuje specjalna pomoc. Jeśli nie jesteś w stanie wypełnić deklaracji podatkowej, możesz zasięgnąć wolontariackiej pomocy podatkowej lub skorzystać z programów doradztwa podatkowego dla osób starszych, sponsorowanych przez urząd skarbowy. Odwiedź [IRS.gov/VITA](https://irs.gov/VITA) (po angielsku).

Portuguese (Português)

Objetivo do Formulário O IRS tem o compromisso de fornecer aos contribuintes com proficiência limitada em inglês acesso significativo a informações sobre seus direitos e responsabilidades de contribuintes. Use o Formulário LEP para solicitar comunicações por escrito do IRS em um idioma alternativo. Diferentes formas de comunicação escrita são emitidas pelo IRS, como correspondência e outros materiais impressos. Isso pode incluir notificações enviadas a um contribuinte individual, incluindo cartas e notificações formais, bem como correspondência geral, formulários de impostos, instruções ou publicações. Geralmente, anexos incluídos na comunicação por escrito também serão fornecidos no idioma solicitado.



Informações básicas sobre a submissão da sua declaração e pagamento de impostos estão disponíveis em diferentes idiomas. Acesse [IRS.gov/MyLanguage](https://irs.gov/MyLanguage).



Você pode não receber imediatamente as comunicações por escrito no idioma solicitado. O compromisso do IRS com contribuintes com proficiência limitada em inglês é parte de um plano plurianual que está programado a começar a fornecer traduções em 2024.

Quem pode submeter. O Anexo LEP não é obrigatório, mas pode ser submetido junto com a declaração fiscal por contribuintes com proficiência limitada em inglês para indicar seu idioma de preferência para comunicações por escrito emitidas pelo IRS ou alterar seu idioma de preferência.

Como submeter. Submeta um Anexo LEP junto com a sua declaração de imposto de renda. Você pode indicar essa preferência somente ao submeter um Anexo LEP junto com a sua declaração de imposto de renda. Se você submeter um Anexo LEP eletronicamente junto com sua declaração fiscal, não submeta a versão em papel desse formulário. Acesse [IRS.gov/efile](https://irs.gov/efile) (em inglês). Submeta um Anexo LEP junto com sua declaração fiscal do ano vigente ou em qualquer ano subsequente,

mas não com qualquer ano anterior à 2020.

Declaração conjunta. Se você e seu cônjuge submeterem uma declaração conjunta, submeta um Anexo LEP junto com a declaração fiscal para cada cônjuge que preferir um idioma alternativo. Se ambos os cônjuges preferirem receber comunicações por escrito em outro idioma que não seja o inglês, submeta um formulário separado para cada cônjuge, mesmo se ambos preferirem o mesmo idioma alternativo.

Nome e SSN. Insira o nome exatamente como aparece em sua declaração fiscal. O número da seguridade social (SSN - Social Security Number) inserido nesse formulário deve corresponder ao SSN listado em sua declaração fiscal. Se você for casado(a) e submeter uma declaração conjunta, insira apenas o SSN do cônjuge fazendo a solicitação. Se você for estrangeiro não residente ou residente e não tiver e não for elegível para obter um SSN, você deve solicitar um número de identificação individual do contribuinte (ITIN - Individual Taxpayer Identification Number). Para obter um ITIN, você deve submeter o Formulário W-7, Solicitação ao IRS de um Número de Identificação Individual do Contribuinte. Se você já tiver um ITIN, insira-o sempre que o seu SSN for solicitado. Acesse [IRS.gov/ITIN](https://irs.gov/ITIN) (em inglês).

Linha 1 Selecione um dos idiomas listados se preferir receber futuras comunicações por escrito nesse idioma. Selecione apenas uma das opções listadas marcando a caixa apropriada. Se você deseja cancelar uma opção anterior, selecione inglês. A sua opção será válida para futuras comunicações por escrito, incluindo correspondência com respeito a outros períodos fiscais, até que a seleção seja alterada ou cancelada.



Assistência especial está disponível para pessoas com proficiência limitada em inglês. Se você não conseguir preencher sua declaração de imposto de renda, poderá obter assistência dos programas de Assistência Voluntária para Imposto de Renda ou Aconselhamento Fiscal para Idosos patrocinados pelo IRS. Consulte [IRS.gov/VITA](https://irs.gov/VITA) (em inglês).

Russian (Русский)

Цель формы. Налоговое управление США (IRS) стремится предоставить налогоплательщикам, владеющим английским языком в ограниченной степени, реальный доступ к информации, касающейся их прав и обязанностей как налогоплательщиков. Используйте приложение LEP для того, чтобы подать запрос на получение письменных сообщений от IRS на другом языке. IRS выпускает различные формы письменных сообщений, такие как корреспонденция и другие печатные материалы. Они могут включать уведомления, направляемые отдельному налогоплательщику, в том числе официальные письма и уведомления, а также общую корреспонденцию, налоговые формы, инструкции или публикации. Как правило, вкладыши, прилагаемые к письменному сообщению, также предоставляются на запрашиваемом языке.



Основная информация о подаче декларации и уплате налогов доступна на разных языках. См. [IRS.gov/MyLanguage](https://www.irs.gov/MyLanguage).



Язык письменных сообщений, которые вы получаете не может быть немедленно изменен на запрашиваемый язык. Обязательства IRS перед налогоплательщиками, которые плохо владеют английским языком, являются частью многолетнего графика, согласно которому предоставление переводов начнется в 2024 году.

Кто может подать запрос.

Приложение для лиц, владеющих английским языком в ограниченной степени, не является обязательным, но может быть заполнено налогоплательщиками, владеющими английским языком в ограниченной степени, чтобы указать или изменить свой предпочитаемый

язык для письменных сообщений, получаемых ими от Налогового управления США (IRS).

Как подать запрос Заполните приложение для лиц, владеющих английским языком в ограниченной степени, в своей декларации о подоходном налоге. Указать свой предпочитаемый язык можно только заполнив добавочный лист для лиц, владеющих английским языком в ограниченной степени, в своей декларации о подоходном налоге. Если вы заполняете своё приложение для лиц, владеющих английским языком в ограниченной степени с налоговой декларацией в электронном виде, вам не нужно заполнять бумажную версию этих форм. См. на [IRS.gov/efile](https://www.irs.gov/efile). Приложение для лиц, владеющих английским языком в ограниченной степени, может быть подано с вашей налоговой декларацией за текущий год и с декларациями за последующие годы, но не за любые годы до 2020 года.

Налоговая декларация, совместно подаваемая обоими супругами. Если вы и ваш супруг подаете совместную декларацию, приложение для лиц, владеющих английским языком в ограниченной степени следует заполнить отдельно для каждого(ой) из супругов, предпочитающего(ей) альтернативный язык. Если оба супруга предпочитают получать письменные сообщения на ином языке, чем английский, следует заполнить отдельную форму для каждого из них, даже если оба супруга предпочитают один и тот же альтернативный язык.

Номер социального страхования лица (SSN). Введите имя точно так, как написано в вашей форме социального страхования. Номер социального страхования (SSN), указанный на этой форме, должен соответствовать SSN в вашей налоговой декларации.

Если вы состоите в браке и подаете совместную декларацию с супругом(ой), следует ввести только номер социального страхования (SSN) супруга(и), делающего(ей) запрос. Если вы являетесь временным проживающим лицом или иностранцем с правом на постоянное жительство, в силу чего вам не полагается номер социального страхования (SSN), вам необходимо подать заявку на получение индивидуального идентификационного номера налогоплательщика, не имеющего гражданства (ITIN). Чтобы получить ITIN, необходимо заполнить форму W-7, Заявка на получение индивидуального идентификационного номера налогоплательщика IRS. Если у вас уже есть ITIN, вводите его везде, где предлагается ввести SSN. См. [IRS.gov/ITIN](https://www.irs.gov/ITIN).


Строка 1. Выберите один из перечисленных языков, если хотите в будущем получать письменные сообщения на этом языке. Выберите только один из вариантов, поставив галочку в соответствующем поле. Если вы хотите отменить выбор, сделанный ранее, выберите English (Английский). Выбранный вами вариант будет применен к будущим письменным сообщениям, если они доступны на данном языке, включая переписку, касающуюся других налоговых лет, пока вы не отмените или не измените свой выбор.




Для лиц, владеющих английским языком в ограниченной степени, доступна специальная помощь. Если вы не в состоянии заполнить свою налоговую декларацию, вы можете получить помощь через программы оказания безвозмездной помощи по вопросам подоходного налогообложения или консультаций по вопросам налогообложения для пожилых, спонсируемые Налоговым управлением США (IRS). См. [IRS.gov/VITA](https://www.irs.gov/VITA).

Arabic (اللغة العربية)

الغرض من النموذج تلتزم دائرة ضريبة الدخل بتكثيف دافعي الضرائب ذوي الكفاءة المحدودة في اللغة الإنجليزية من الاطلاع الجيد على حقوقهم والتزاماتهم كدافعي ضرائب. استخدم استمارة ذوي الكفاءة المحدودة في اللغة الإنجليزية لطلب رسائل مكتوبة من دائرة ضريبة الدخل. الرسائل المكتوبة تصدر دائرة ضريبة الدخل أشكال مختلفة من الرسائل المكتوبة بالمراسلات وغيرها من المواد المطبوعة. وقد تشمل الإخطارات المرسلة إلى أحد دافعي الضرائب، بما في ذلك الخطابات والإشعارات الرسمية أو المراسلات العامة أو النماذج الضريبية أو الإرشادات أو المنشورات. وبشكل عام، سيتم توفير مرفقات تصاحب الرسائل المكتوبة باللغة المطلوبة.

 تتوفر المعلومات الأساسية المتعلقة بتقديم إقرارك الضريبي ودفع الضرائب بلغات مختلفة. راجع [IRS.gov/MyLanguage](https://www.irs.gov/MyLanguage).

 قد لا تتلقى رسائل مكتوبة باللغة المطلوبة على الفور. يمثل التزام دائرة ضريبة الدخل تجاه دافعي الضرائب ذوي الكفاءة المحدودة في اللغة الإنجليزية جزءاً من جدول زمني متعدد الأعوام تمت جدولته للبدء في توفير الترجمات في عام 2024.

من يمكنه التقديم. لا يعتبر تقديم استمارة ذوي الكفاءة المحدودة في اللغة الإنجليزية إلزامياً، ولكن يمكن تقديمها مصحوبة بإقرار ضريبي مقدم من أحد دافعي الضرائب من ذوي الكفاءة المحدودة في اللغة الإنجليزية للإشارة إلى لغته المفضلة لتلقي الرسائل المكتوبة الصادرة من دائرة ضريبة الدخل أو لتغيير لغته المفضلة.

كيفية التقديم يمكنك تقديم استمارة ذوي الكفاءة المحدودة في اللغة الإنجليزية مع إقرارك الضريبي لضريبة الدخل، ويمكنك ذكر هذا الاختيار فقط من خلال تقديم استمارة ذوي الكفاءة المحدودة في اللغة الإنجليزية مع إقرارك الضريبي لضريبة الدخل. وإذا أرفقت إقرارك الضريبي المقدم إلكترونياً باستمارة ذوي الكفاءة المحدودة في اللغة الإنجليزية، فلن تحتاج لتقديم نسخة ورقية من هذه الاستمارة. للمزيد من التفاصيل، تفضل بزيارة [IRS.gov/efile](https://www.irs.gov/efile) (متوفر باللغة الإنجليزية) (دائرة الإيرادات الداخلية. حكومة الولايات المتحدة الأمريكية) خيارات تقديم الملفات إلكترونياً للأفراد). إذا قمت بتقديم استمارة ذوي الكفاءة المحدودة في اللغة الإنجليزية إلكترونياً فلا تقدم النسخة الورقية من هذه الاستمارة. راجع [IRS.gov/efile](https://www.irs.gov/efile). قدم استمارة ذوي الكفاءة المحدودة في اللغة الإنجليزية مصحوبة

بإقرارك الضريبي للعام الحالي أو أي إقرارات ضريبية يتعلق بالأعوام اللاحقة، ولكن ليس لأي عام يسبق عام 2020.

الإقرار الضريبي المشترك إذا قدم الزوجان إقراراً ضريبياً مشتركاً، يُرفق الإقرار الضريبي باستمارة ذوي الكفاءة المحدودة في اللغة للزوج الذي يفضل اللغة البديلة. وإذا كان الزوجان يفضلان تلقي رسائل مكتوبة بلغة بديلة بخلاف اللغة الإنجليزية يجب تقديم استمارة مستقلة لكل زوج، حتى وإن كانا يفضلان نفس اللغة البديلة.


الاسم ورقم الضمان الاجتماعي. أدخل الاسم تماماً كما يظهر على إقرارك الضريبي. يجب أن يطابق رقم الضمان الاجتماعي المسجل في هذه الاستمارة رقم الضمان الاجتماعي المدرج في إقرارك الضريبي. وإذا كنت متزوجاً وتقدم إقراراً مشتركاً فأدخل فقط رقم الضمان الاجتماعي للزوج مقدم الطلب. وإذا كنت أجنبياً غير مقيم أو مقيم ولا تملك رقم ضمان اجتماعي أو غير مؤهل للحصول عليه فإدخل رقم تعريف دافع الضرائب رقم تعريف دافع الضرائب. وللحصول على رقم تعريف دافع الضرائب، عليك ملء الاستمارة W-7، وهي طلب للحصول على رقم تعريف دافع الضرائب التابع لدائرة ضريبة الدخل. إذا كنت تملك رقم تعريف دافع الضرائب بالفعل فأدخله عندما يطلب منك رقم الضمان الاجتماعي الخاص بك. تفضل بزيارة [IRS.gov/ITIN](https://www.irs.gov/ITIN) (متوفر باللغة الإنجليزية) (دائرة الإيرادات الداخلية. حكومة الولايات المتحدة الأمريكية) رقم تعريف دافع الضرائب للأفراد).


السطر 1 اختر إحدى اللغات المدرجة إذا كنت تفضل تلقي مراسلات مكتوبة في المستقبل بتلك اللغة. حدد خياراً واحداً من الخيارات المدرجة بوضع علامة في الخانة المناسب. وإذا كنت ترغب في إلغاء اختيار سابق، فضع علامة في خانة اللغة الإنجليزية. وسيطبق خيارك على المراسلات المكتوبة المستقبلية بما في ذلك المراسلات المتعلقة بالسنوات الضريبية الأخرى إلى أن تغيره أو تلغيه.

 تتوفر مساعدة خاصة لذوي الكفاءة المحدودة في اللغة الإنجليزية. فإن لم تكن قادراً على إكمال إقرارك الضريبي، يمكنك الحصول على مساعدة من خلال برنامج المساعدات التطوعية المتعلقة بضريبة الدخل أو برنامج المشورة الضريبية لكبار السن اللذان ترعاهما دائرة ضريبة الدخل. للمزيد من المعلومات، تفضل بزيارة [IRS.gov/VITA](https://www.irs.gov/VITA) (متوفر باللغة الإنجليزية) (دائرة الإيرادات الداخلية. حكومة الولايات المتحدة الأمريكية) إقرارك الضريبي مجاناً لدافعي الضرائب المؤهلين).

Farsi (فارسی)

هدف فورم IRS (خدمات درآمد داخلی) متعهد است برای کسانی که پیسه مالیات می دهند و مهارت محدودی در زبان انگلیسی دارند دسترسی درستی به معلومات مربوط به حقوق و مسئولیت های مالیاتی در اختیارشان قرار بدهد. برای درخواست مکاتبات به زبان جایگزین تان از طرف IRS (خدمات درآمد داخلی)، از برنامه ال ای پی استفاده کنید. زمانیکه مراحل پردازش شد، IRS (خدمات درآمد داخلی) خواهد توانست ضروریات ترجمه ای تان را شناسایی کند و برای تان خدمات ترجمه را در صورت امکان مهیا نماید. مکاتبات فورم های متفاوت مکاتبات نوشتاری توسط خدمات درآمد داخلی صادر میشود، مثل مکاتبات و سایر مواد چاپی. اینها شامل اطلاعاتی هایی میشود که برای فرد پرداخت کننده مالیات ارسال میشود از جمله نامه ها و اطلاعاتی های رسمی، و مکاتبات عمومی و کلی، فورم های مالیاتی، رهنمودها یا سایر انتشارات. عموماً مدرک پیوست شده به مکاتبات به زبان درخواست شده ارائه خواهد شد.

 اطلاعات اولیه در مورد برگشت و پرداخت مالیات به زبان های مختلف موجود است. به [IRS.gov/MyLanguage](https://www.irs.gov/MyLanguage) مراجعه کنید

 ممکن است مکاتبات را فوراً به زبان درخواست شده دریافت نکنید. مطالب به زبان های انتخابی به اساس تقاضا ترجمه خواهد شد.

چه کسی درخواست کرده میتواند برنامه ال ای پی اجباری نیست، اما مالیات دهندگانی که مهارت زبان انگلیسی محدودی دارند برای نشان دادن اولویت زبانی شان برای انجام مکاتبات با خدمات درآمد داخلی و یا تغییر در اولویت زبانی شان، میتوانند آن را به همراه اظهارنامه مالیاتی درخواست دهند.

چطور درخواست گردد برنامه ال ای پی را به همراه اظهارنامه مالیاتی تان ثبت کنید. تنها با پرکردن برنامه ال ای پی با اظهارنامه مالیاتی خودتان این اولویت را بیان کرده میتوانید. اگر اظهارنامه مالیاتی تان را از طریق اینترنت بفرستید فرستادن فورم ورقی را ضرورت ندارد. برای کسب معلومات به وبسایت [IRS.gov/efile](https://www.irs.gov/efile) (به انگلیسی) مراجعه نماید. برنامه ال ای پی را با اظهارنامه مالیاتی

۲۰۲۰ یا سال بعدی میشود کہ ثبت گردد، اما نہ برای مالیات سال های ماقبل از ۲۰۲۰.

اسم اسم را دقیقاً مثل انکہ در اظهارنامہ مالیاتی تان میباید درج کنید.

مالیات مشترک اگر شما و همسر تان درخواست مشترک میدہید، برنامہ ال ای پی را برای ہر یک تان کہ زبان جایگزینی را ترجیح میدہید درخواست نمایند. اگر ہر دو تان مکاتبات را بہ زبان جایگزینی غیر از انگلیسی میخواستید، برای ہر یک فورم جداگانہ بفرستید، حتی اگر ہر دو تان یک زبان جایگزین را ترجیح میدہید.

شمارہ خدمات اجتماعی (SSN) شمارہ خدمات اجتماعی (SSN) درج شدہ در این فورم باید با اظهارنامہ مالیاتی تان یکسان باشد. اگر از دواج کردہ اید و اظهارنامہ مشترک درخواست میکنید، تنہا شمارہ خدمات اجتماعی (SSN) همسر درخواست کنندہ را وارد کنید. اگر اقامت ندارید یا اقامت خارجی دارید و شمارہ خدمات اجتماعی ندارید و یا واجد شرایط آن نیستید، باید حتماً برای دریافت شمارہ

شناسایی مالیات دہندہ (ITIN) درخواست نمایند. برای بدست آوردن شمارہ شناسایی مالیات دہندہ (ITIN) باید فورم W-7، درخواست شمارہ شناسایی مالیات دہندہ IRS را پر کنید. اگر شمارہ شناسایی مالیات دہندہ را از قبل دارید، در ہر جایی کہ شمارہ خدمات اجتماعی (SSN) تان را خواستند، آن را درج نمایند. بہ ویب سائت [IRS.gov/ITIN](https://www.irs.gov/ITIN) (بہ انگلیسی) مراجعہ نمایند.

خط اول یکی از زبانہای لیست شدہ را در صورتی انتخاب کنید کہ دوست دارید برای مکاتبات آیندہ بہ آن زبان مدارک دریافت کنید. تنہا یکی از گزینہ های لیست شدہ را با علامت زدن جعبہ یا باکس مربوطہ انتخاب کنید. اگر قصد دارید انتخاب قبلی تان را لغو کنید، انگلیسی را انتخاب نماید. وقتی خدمات آن زبان موجود باشد، انتخاب شما برای مکاتبات آیندہ استفادہ خواہد شد، بہ شمول مکاتبات سالہای مالیاتی دیگر تا زمانی کہ انتخاب تان تغییر کند یا لغو گردد.

نکتہ کمک مخصوص برای اشخاص با مہارت محدود انگلیسی موجود است. اگر اظهارنامہ مالیاتی تان را نمیتوانید تکمیل نماید، امکان دارد از بخش کمک مالیات بر درآمد داوطلبانہ و یا مشورہ مالیاتی برای برنامہ های کہن سالان کہ توسط IRS (خدمات درآمد داخلی) پشتیبانی میشود کمک بگیرید. بہ ویب سائت [IRS.gov/VITA](https://www.irs.gov/VITA) (بہ انگلیسی) مراجعہ نمایند.

Urdu (اردو)

فارم کا مقصد. ٹیکس دہندگان کو ٹیکس سے متعلقہ حقوق اور ذمہ داریوں کے بارے میں IRS، بالخصوص انگلش زبان کی محدود مہارت کے حاملین کو، بالمفہوم معلومات کی رسائی فراہم کرنے کا عزم رکھتا ہے۔ IRS سے کسی متبادل زبان میں تحریری کمیونیکیشن (مواصلات) کی درخواست کے لیے شیڈول LEP کا استعمال کریں۔ IRS کی جانب سے مختلف صورتوں میں تحریری مواصلات، جیسا کہ خط و کتابت اور دیگر اشاعت کردہ مٹیریل، اجراء کیا جاتا ہے۔ ان مواصلات میں، کسی ٹیکس دہندہ کو بھیجے گئے نوٹیفیکیشنز (اطلاعات) کے ضمن میں رسمی خطوط اور نوٹسز، نیز عمومی خط و کتابت، ٹیکس فارم، ہدایات، یا مطبوعات، بھی شامل ہوسکتی ہیں۔ عموماً، اس تحریری مواصلت کے ساتھ، درخواست کردہ زبان میں بھی متعلقہ مواد کو فراہم کیا جائے گا۔

نکتہ آپ کی ریٹرن فائل کرنے اور ٹیکس ادا کرنے کے بارے میں بنیادی معلومات دیگر مختلف زبانوں میں دستیاب ہیں۔ براہ کرم [IRS.gov/MyLanguage](https://www.irs.gov/MyLanguage)

دیکھیں۔ ممکن ہے کہ آپ درخواست کردہ زبان میں تحریری مواصلات فوری طور پر حاصل نہ کرسکیں۔ IRS ایک طویل عرصہ پر مبنی ٹائم لائن جو کہ 2024 میں تراجم کی فراہم کرنے کے لیے طے کی گئی ہے، LEP ٹیکس دہندگان کو اس کا ایک حصہ بنانے کے لیے پرعزم ہے۔

کون فائل کرسکتا ہے۔ شیڈول LEP لازمی نہیں ہے لیکن ٹیکس دہندگان کی جانب سے ٹیکس ریٹرن کے ساتھ داخل کیا جا سکتا ہے جس میں انگلش زبان میں محدود مہارت کے حامل ٹیکس دہندگان، IRS کی جاری کردہ تحریری مواصلات کے لیے اپنی زبانوں کی نشاندہی یا اپنی زبان کی ترجیحات کو تبدیل کرسکیں گے۔

فائل کرنے کا طریقہ۔ شیڈول LEP کو، اپنے انکم ٹیکس ریٹرن کے ساتھ فائل کریں۔ آپ محض اپنے انکم ٹیکس ریٹرن کے ساتھ ہی شیڈول LEP فائل کرکے اس ترجیح کو بیان کرسکتے ہیں۔ اگر آپ اپنے ٹیکس ریٹرن کے ساتھ شیڈول LEP کو ای فائل کر رہے ہوں، تو اس فارم کا پیپر ورژن فائل نہ کریں۔ دیکھیں [IRS.gov/efile](https://www.irs.gov/efile) (انگریزی میں) اپنے موجودہ سال کے ٹیکس ریٹرن یا اس کے بعد کے کسی بھی سال، لیکن 2020 سے پیشتر کسی بھی سال کے لیے نہیں، کے ریٹرن کے ساتھ شیڈول LEP فائل کریں۔

جانٹ ریٹرن۔ اگر آپ اور آپ کا شریک حیات مشترکہ طور پر ایک جانٹ ریٹرن فائل کر رہے ہوں، تو ہر اس شریک حیات کے لیے، جو کہ کسی متبادل زبان کو ترجیح دیتا ہے، اپنی ٹیکس ریٹرن کے ساتھ شیڈول LEP فائل کرے۔ اگر دونوں میاں بیوی انگلش زبان کے علاوہ کسی دیگر زبان میں تحریری مواصلت حاصل کرنے کو ترجیح دیتے ہوں، تو ہر شریک حیات کے لیے علیحدہ فارم فائل کریں، چاہے دونوں میاں بیوی ایک ہی متبادل زبان کو ترجیح دیتے ہوں۔

نام اور SSN۔ نام بالکل اسی طرح درج کریں جس طرح یہ آپ کے ٹیکس ریٹرن پر ظاہر ہوتا ہے۔ اس فارم پر درج کیا گیا سوشل سیکیورٹی نمبر (SSN) آپ کے ٹیکس ریٹرن میں درج SSN سے مماثل ہونا چاہیے۔ اگر آپ شادی شدہ ہوں اور مشترکہ ریٹرن فائل کرتے ہوں تو صرف درخواست دینے والے شریک حیات کا SSN درج کریں۔ اگر آپ نان-ریزیڈنٹ یا ایلین ریزیڈنٹ (اجنبی مقیم) ہوں اور آپ کے پاس SSN نہ ہو اور آپ اس کے اہل بھی نہ ہوں، تو آپ کو لازماً ایک انڈیویژول ٹیکس پیئر انڈیٹنٹیفیکیشن نمبر (ITIN) کے لیے درخواست دینا ہوگی۔ ایک ITIN نمبر حاصل کرنے کے لیے، آپ کو لازماً فارم W-7، انفرادی ٹیکس دہندہ شناختی نمبر کے لیے درخواست برائے IRS کو مکمل کرنا ہوگا۔ اگر آپ کے پاس پہلے ہی ITIN نمبر ہو، تو جہاں کہیں بھی آپ کا SSN طلب کیا جائے وہاں اسے درج کریں۔ [IRS.gov/ITIN](https://www.irs.gov/ITIN) (انگریزی میں) دیکھیں۔

لائن 1۔ درج فہرست زبانوں میں سے کسی ایک کو منتخب کریں اگر آپ مستقبل میں اس زبان میں تحریری مواصلات حاصل کرنا چاہتے ہوں۔ مناسب باکس کو نشان زد کر کے درج ذیل اختیارات میں سے صرف کسی ایک کو منتخب کریں۔ اگر آپ گزشتہ منتخب شدہ کو منسوخ کرنا چاہتے ہوں، تو انگلش کو منتخب کریں۔ آپ کا انتخاب مستقبل میں آیندہ تحریری مواصلات کے لیے مؤثر ہوگا، بشمول دیگر ٹیکس سالوں کے حوالے سے خط و کتابت، جب تک کہ اس انتخاب کو تبدیل یا منسوخ نہ کر دیا جائے۔

تجویز انگلش زبان میں محدود مہارت کے حامل افراد کے لیے معاونت دستیاب ہے۔ اگر آپ اپنا ٹیکس ریٹرن مکمل کرنے سے قاصر ہوں، تو آپ والنٹیر انکم ٹیکس اسسٹنس یا ٹیکس کاؤنسلنگ برائے ایلٹریلے IRS - اسپانسرڈ پروگراموں سے معاونت مدد حاصل کر سکتے ہیں۔ دیکھیں [IRS.gov/VITA](https://www.irs.gov/VITA) (انگریزی میں)۔